

AMSC ASA

ISIN: NO0010272065

WKN: -

Übersicht

28.06.2024 21:41:05

Kurs
2,84 EURDifferenz  2,16% (0,06)

Stammdaten

ISIN	NO0010272065
Symbol	AMSC
Börse	Frankfurt
Währung	EUR
Branche	Transport / Verkehrssektor
Wertpapierkategorie	Aktie
Marktkapitalisierung (Mio)	209 EUR
Benchmark	OSLO BØRS ALL- SHARE GI INDEX (NOK)

Marktdaten

Geld (Volumen)	-
Brief (Volumen)	-
Eröffnung	2,855 EUR
Hoch	2,855 EUR
Tief	2,84 EUR
Schluss Vortag	2,78 EUR
VWAP	2,76 EUR
Volumen (Stück)	0
Gehandelte Stückzahl	0,00
Trades	3
Letztes Volumen	0

Futures und Optionen

Zugehörige Futures	-
Zugehörige Optionen	-











5J



Die Wertentwicklung der Vergangenheit lässt keine verlässlichen Rückschlüsse auf die zukünftige Entwicklung eines Finanzinstruments zu.

Quelle: FactSet

Aktuellstes Research

Branchen			
Datum		Überschrift	Download
28.06.2024		Equity Weekly	
24.06.2024		Aktienempfehlungen Österreich	
21.06.2024		Global Equity Ratings	
21.06.2024		Aktienempfehlungen Global	
14.06.2024		Equity Weekly	

Details

28.06.2024 21:41:05

Kurs

2,84 EUR

Differenz ▲ 2,16% (0,06)

Stammdaten

ISIN	NO0010272065
Symbol	AMSC
Börse	Frankfurt
Währung	EUR
Branche	Transport / Verkehrssektor
Wertpapierkategorie	Aktie
Marktkapitalisierung (Mio)	209 EUR
Benchmark	OSLO BØRS ALL- SHARE GI INDEX (NOK)

Marktdaten

Geld (Volumen)	-
Brief (Volumen)	-
Eröffnung	2,855 EUR
Hoch	2,855 EUR
Tief	2,84 EUR
Schluss Vortag	2,78 EUR
VWAP	2,76 EUR
Volumen (Stück)	0
Gehandelte Stückzahl	0,00
Trades	3
Letztes Volumen	0

Performance und Risiko

	6M	1J	3J
Perf (%)	+25,11%	-10,27%	-3,73%
Perf (abs.)	+0,57	-0,33	-0,11
Beta	1,38	0,42	0,39
Volatilität	40,79	84,44	55,36

5J



Die Wertentwicklung der Vergangenheit lässt keine verlässlichen Rückschlüsse auf die zukünftige Entwicklung eines Finanzinstruments zu.

Quelle: FactSet

Kursdaten

Ø Kurs 5 Tage Ø Volumen 5 Tage (Stk.)	2,76 EUR (0)
Ø Kurs 30 Tage Ø Volumen 30 Tage (Stk.)	2,71 EUR (10)
Ø Kurs 100 Tage Ø Volumen 100 Tage (Stk.)	2,50 EUR (138)
Ø Kurs 250 Tage Ø Volumen 250 Tage	2,75 EUR (238)
Hoch seit 1.1. Datum	2,92 EUR (31.05.2024)
Tief seit 1.1. Datum	2,10 EUR (11.03.2024)
52 Wochen Hoch Datum	4,06 EUR (23.10.2023)
52 Wochen Tief Datum	1,85 EUR (27.10.2023)

Arbitrage Ansichten

Börse	Datum	Zeit	Kurs	Gehandeltes Volumen	Trades
Tradegate	28.06.2024	22:02	2,89 EUR	0,00	1
Stuttgart	28.06.2024	15:36	2,86 EUR	0,00	11
München	28.06.2024	08:03	2,82 EUR	0,00	2
London Stock Exchange	14.04.2023	09:23	41,50 NOK	0,23	1
Frankfurt	28.06.2024	21:41	2,84 EUR	0,00	3
First North Stockholm	21.05.2024	15:02	31,25 NOK	0,02	1
FINRA other OTC Issues	28.06.2024	18:36	3,05 USD	0,01	1
Düsseldorf	28.06.2024	08:12	2,82 EUR	0,00	3

Firmenprofil

Firmenlogo



AMSC ASA

Firmenprofil

-

Kontaktdetails

AMSC ASA

--

Telefon-

Fax: -

E-mail: -