

INVISIO AB

ISIN: **SE0001200015** WKN: -

Übersicht

16.09.2024 09:17:57

5J

Kurs

20,10 EUR

Differenz  2,34% (0,46)

Stammdaten

ISIN	SE0001200015
Symbol	IVSO
Börse	Frankfurt
Währung	EUR
Branche	Software
Wertpapierkategorie	Aktie
Marktkapitalisierung (Mio)	941 EUR
Benchmark	OMX COPENHAGEN 20 INDEX (DKK)

Marktdaten

Geld (Volumen)	-
Brief (Volumen)	-
Eröffnung	20,10 EUR
Hoch	20,10 EUR
Tief	20,10 EUR
Schluss Vortag	19,64 EUR
VWAP	19,36 EUR
Volumen (Stück)	0
Gehandelte Stückzahl	0,00
Trades	2
Letztes Volumen	0











Futures und Optionen

Zugehörige Futures	-
Zugehörige Optionen	-



Die Wertentwicklung der Vergangenheit lässt keine verlässlichen Rückschlüsse auf die zukünftige Entwicklung eines Finanzinstruments zu.
Quelle: FactSet

Aktuellstes Research

Branchen			
Datum		Überschrift	Download
11.09.2024		Global Equity Ratings	
11.09.2024		Aktienempfehlungen Global	
09.09.2024		Aktienempfehlungen Österreich	
06.09.2024		Equity Weekly	
05.09.2024		Global Equity Ratings	

Details

16.09.2024 09:17:57

Kurs

20,10 EUR

Differenz ▲ 2,34% (0,46)

Stammdaten

ISIN	SE0001200015
Symbol	IVSO
Börse	Frankfurt
Währung	EUR
Branche	Software
Wertpapierkategorie	Aktie
Marktkapitalisierung (Mio)	941 EUR
Benchmark	OMX COPENHAGEN 20 INDEX (DKK)

Marktdaten

Geld (Volumen)	-
Brief (Volumen)	-
Eröffnung	20,10 EUR
Hoch	20,10 EUR
Tief	20,10 EUR
Schluss Vortag	19,64 EUR
VWAP	19,36 EUR
Volumen (Stück)	0
Gehandelte Stückzahl	0,00
Trades	2
Letztes Volumen	0

Performance und Risiko

	6M	1J	3J
Perf (%)	-2,04%	+21,99%	+8,15%
Perf (abs.)	-0,41	+3,54	+1,48
Beta	-	-	-
Volatilität	42,22	38,81	47,20

5J



Die Wertentwicklung der Vergangenheit lässt keine verlässlichen Rückschlüsse auf die zukünftige Entwicklung eines Finanzinstruments zu.

Quelle: FactSet

Kursdaten

Ø Kurs 5 Tage Ø Volumen 5 Tage (Stk.)	20,02 EUR (0)
Ø Kurs 30 Tage Ø Volumen 30 Tage (Stk.)	20,36 EUR (0)
Ø Kurs 100 Tage Ø Volumen 100 Tage (Stk.)	20,92 EUR (12)
Ø Kurs 250 Tage Ø Volumen 250 Tage	18,95 EUR (19)
Hoch seit 1.1. Datum	24,75 EUR (19.07.2024)
Tief seit 1.1. Datum	16,18 EUR (19.01.2024)
52 Wochen Hoch Datum	24,75 EUR (19.07.2024)
52 Wochen Tief Datum	13,68 EUR (26.10.2023)

Arbitrage Ansichten

Börse	Datum	Zeit	Kurs	Gehandeltes Volumen	Trades
Tradegate	16.09.2024	22:26	20,95 EUR	0,01	6
Stuttgart	16.09.2024	21:30	20,65 EUR	0,00	11
Nasdaq Stockholm	16.09.2024	18:00	236,50 SEK	13,78	441
München	16.09.2024	08:16	20,15 EUR	0,00	2
London Stock Exchange	29.09.2023	17:37	197,80 SEK	0,36	1
Frankfurt	16.09.2024	09:17	20,10 EUR	0,00	2
Düsseldorf	16.09.2024	19:32	20,70 EUR	0,00	7

Firmenprofil

Firmenlogo

INVISIO®

Firmenprofil

-

Kontaktdetails

INVISIO AB

--

INVISIO Headsets A/S Stamholmen 157
2650 Hvidovre

Telefon+45 7240 5500

Fax: +45 7240 5501

E-mail: info@invisioheadsets.com