

ALCON AG

ISIN: CH0432492467

WKN: 43249246

Übersicht

28.06.2019 17:10:51

Kurs

54,07 EUR

Differenz  2,25% (1,19)

Stammdaten

ISIN CH0432492467

Symbol ALC

Börse Frankfurt

Währung EUR

Branche Chemie / Pharma /
Gesundheit

Wertpapierkategorie Aktie

Marktkapitalisierung 40.901 EUR
(Mio)Benchmark SWISS MARKET
INDEX

Marktdaten

Geld (Volumen) -

Brief (Volumen) -

Eröffnung 52,91 EUR

Hoch 54,40 EUR

Tief 52,91 EUR

Schluss Vortag 52,88 EUR

VWAP 53,59638 EUR

Volumen (Stück) 1.131

Gehandelte Stückzahl 60.617,51

Trades 23

Letztes Volumen 3

Futures und Optionen

Zugehörige Futures 30

Zugehörige Optionen -






5J



Die Wertentwicklung der Vergangenheit lässt keine verlässlichen Rückschlüsse auf die zukünftige Entwicklung eines Finanzinstruments zu.

Quelle: FactSet

Aktuellstes Research

Branchen		Märkte	
Datum		Überschrift	Download
17.05.2024		Equity Weekly	
13.05.2024		Aktienempfehlungen Österreich	
10.05.2024		Equity Weekly	
29.04.2024		Aktienempfehlungen Österreich	
26.04.2024	 	Global Equity Ratings	

Details

28.06.2019 17:10:51

Kurs

54,07 EUR

Differenz ▲ 2,25% (1,19)

Stammdaten

ISIN	CH0432492467
Symbol	ALC
Börse	Frankfurt
Währung	EUR
Branche	Chemie / Pharma / Gesundheit
Wertpapierkategorie	Aktie
Marktkapitalisierung (Mio)	40.901 EUR
Benchmark	SWISS MARKET INDEX

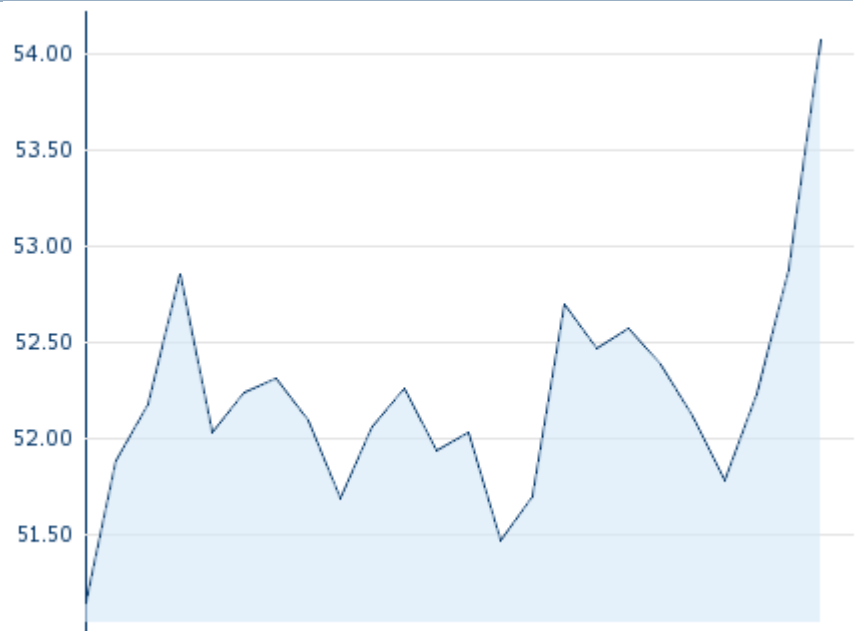
Marktdaten

Geld (Volumen)	-
Brief (Volumen)	-
Eröffnung	52,91 EUR
Hoch	54,40 EUR
Tief	52,91 EUR
Schluss Vortag	52,88 EUR
VWAP	53,59638 EUR
Volumen (Stück)	1.131
Gehandelte Stückzahl	60.617,51
Trades	23
Letztes Volumen	3

Performance und Risiko

	6M	1J	3J
Perf (%)	-	-	-
Perf (abs.)	-	-	-
Beta	0,68	0,90	1,07
Volatilität	29,41	29,41	29,41

5J



Die Wertentwicklung der Vergangenheit lässt keine verlässlichen Rückschlüsse auf die zukünftige Entwicklung eines Finanzinstruments zu.

Quelle: FactSet

Kursdaten

Ø Kurs 5 Tage Ø Volumen 5 Tage (Stk.)	52,62 EUR (1.201)
Ø Kurs 30 Tage Ø Volumen 30 Tage (Stk.)	52,37 EUR (1.904)
Ø Kurs 100 Tage Ø Volumen 100 Tage (Stk.)	- EUR (3.121)
Ø Kurs 250 Tage Ø Volumen 250 Tage	- EUR (3.121)
Hoch seit 1.1. Datum	56,16 EUR (13.05.2019)
Tief seit 1.1. Datum	46,96 EUR (12.04.2019)
52 Wochen Hoch Datum	56,16 EUR (13.05.2019)
52 Wochen Tief Datum	46,96 EUR (12.04.2019)

Alle Börsen für ALCON AG

Börse	Datum	Zeit	Kurs	Gehandeltes Volumen	Trades
Tradegate	28.06.2019	22:26	54,15 EUR	0,38	102
SIX Swiss Exchange	24.05.2024	17:30	82,02 CHF	69,40	3.013
NYSE	24.05.2024	22:00	89,43 USD	56,55	10.239
London Stock Exchange European Trade Reporting	24.05.2024	17:20	82,23 CHF	0,00	3
Hannover	28.06.2019	08:00	52,91 EUR	0,00	2
Hamburg	28.06.2019	12:29	53,43 EUR	0,01	4
Frankfurt	28.06.2019	17:10	54,07 EUR	0,06	23

Düsseldorf	28.06.2019	11:10	53,10 EUR	0,00	2
Berlin	28.06.2019	18:47	54,31 EUR	0,00	7

Firmenprofil

Firmenlogo



Kontaktdetails

ALCON AG

- -

Royce Bedward, Chemin de Blandonnet 8 -
1214 Genf

Telefon+41-817-293-04-50

Fax: +41-817-916-26-52

E-mail: -

Firmenprofil

-

Vorstandsmitglieder

David J. Endicott	Vorstandsvorsitzender
Ian Bell	Vorstandsmitglied
Laurent Attias	Vorstandsmitglied
Rajkumar Narayanan	Vorstandsmitglied
Sergio Duplan	Vorstandsmitglied
Sue-Jean Lin	Vorstandsmitglied
Tim Stonesifer	Vorstandsmitglied

Aufsichtsrat

Arthur Cummings	Verwaltungsratsmitglied
Bono Raquel Cruz	Verwaltungsratsmitglied
Dieter Spälti	Verwaltungsratsmitglied
D. Grossman	Verwaltungsratsmitglied
Ines Pöschel	Verwaltungsratsmitglied
Karen May	Verwaltungsratsmitglied
Lynn Bleil	Verwaltungsratsmitglied
Scott Maw	Verwaltungsratsmitglied
Thomas Heinrich Glanzmann	Verwaltungsratsmitglied
F. Ball	Verwaltungsratsvorsitzender