

## RENEWI PLC

ISIN: GB00BNR4T868

WKN: BNR4T86

## Übersicht

12.07.2024 08:29:50

Kurs  
8,14 EURDifferenz  0,25% (0,02)

## Stammdaten

ISIN	GB00BNR4T868
Symbol	SKS
Börse	München
Währung	EUR
Branche	Versorger
Wertpapierkategorie	Aktie
Marktkapitalisierung (Mio)	663 EUR
Benchmark	FTSE 100

## Marktdaten

Geld (Volumen)	-
Brief (Volumen)	-
Eröffnung	8,14 EUR
Hoch	8,14 EUR
Tief	8,14 EUR
Schluss Vortag	8,12 EUR
VWAP	7,28 EUR
Volumen (Stück)	0
Gehandelte Stückzahl	0,00
Trades	2
Letztes Volumen	0

## Futures und Optionen

Zugehörige Futures	-
Zugehörige Optionen	-






5J



Die Wertentwicklung der Vergangenheit lässt keine verlässlichen Rückschlüsse auf die zukünftige Entwicklung eines Finanzinstruments zu.

Quelle: FactSet

## Aktuellstes Research

Branchen			
Datum		Überschrift	Download
12.07.2024		Global Equity Ratings	
12.07.2024		Aktienempfehlungen Global	
09.07.2024		Aktienempfehlungen Österreich	
24.06.2024		Aktienempfehlungen Österreich	
21.06.2024		Global Equity Ratings	

## Details

12.07.2024 08:29:50

## Kurs

8,14 EUR

Differenz ▲ 0,25% (0,02)

## Stammdaten

ISIN	GB00BNR4T868
Symbol	SKS
Börse	München
Währung	EUR
Branche	Versorger
Wertpapierkategorie	Aktie
Marktkapitalisierung (Mio)	663 EUR
Benchmark	FTSE 100

## Marktdaten

Geld (Volumen)	-
Brief (Volumen)	-
Eröffnung	8,14 EUR
Hoch	8,14 EUR
Tief	8,14 EUR
Schluss Vortag	8,12 EUR
VWAP	7,28 EUR
Volumen (Stück)	0
Gehandelte Stückzahl	0,00
Trades	2
Letztes Volumen	0

## Performance und Risiko

	6M	1J	3J
Perf (%)	+10,30%	+36,35%	+20,77%
Perf (abs.)	+0,76	+2,17	+1,40
Beta	1,13	1,18	0,99
Volatilität	16,55	39,81	32,59

5J



Die Wertentwicklung der Vergangenheit lässt keine verlässlichen Rückschlüsse auf die zukünftige Entwicklung eines Finanzinstruments zu.

Quelle: FactSet

## Kursdaten

Ø Kurs 5 Tage   Ø Volumen 5 Tage (Stk.)	8,11 EUR (0)
Ø Kurs 30 Tage   Ø Volumen 30 Tage (Stk.)	8,01 EUR (0)
Ø Kurs 100 Tage   Ø Volumen 100 Tage (Stk.)	7,18 EUR (0)
Ø Kurs 250 Tage   Ø Volumen 250 Tage	6,94 EUR (6)
Hoch seit 1.1.   Datum	8,22 EUR (19.06.2024)
Tief seit 1.1.   Datum	6,43 EUR (05.03.2024)
52 Wochen Hoch   Datum	8,56 EUR (12.10.2023)
52 Wochen Tief   Datum	5,37 EUR (25.08.2023)

## Alle Börsen für RENEWI PLC

Börse	Datum	Zeit	Kurs	Gehandeltes Volumen	Trades
Tradegate	12.07.2024	22:26	8,24 EUR	0,00	1
Stuttgart	12.07.2024	16:26	8,12 EUR	0,00	12
München	12.07.2024	08:29	8,14 EUR	0,00	2
London Stock Exchange	12.07.2024	17:35	698,00 GBp	43,98	69
Frankfurt	12.07.2024	08:05	8,14 EUR	0,00	2
FINRA other OTC Issues	03.04.2024	17:34	7,50 USD	0,00	2
Euronext Amsterdam	12.07.2024	17:35	8,26 EUR	0,33	132

Düsseldorf	12.07.2024	19:32	8,07 EUR	0,00	7
Berlin	12.07.2024	21:33	8,19 EUR	0,00	20

# Firmenprofil

## Firmenlogo



### Kontaktdetails

RENEWI PLC

--

Enigma, Wavendon Business Park, Ortensia Drive - MK17 8LX Milton Keynes

Telefon+44-1908-650650

Fax: +44-1908-650651

E-mail: [info@renewi.com](mailto:info@renewi.com)

## Firmenprofil

-

### Vorstandsmitglieder

Otto Frank de Bont	Vorstandsvorsitzender
Anne Metz	Vorstandsmitglied
Ans Verlooy	Vorstandsmitglied
Bruno Bruins	Vorstandsmitglied
Kirsten Yperman	Vorstandsmitglied
Patrick Deprez	Vorstandsmitglied

### Aufsichtsrat

Bernardus Verwaayen	Aufsichtsratsvorsitzender
Allard Castelein	Aufsichtsratsmitglied
Luc Sterckx	Aufsichtsratsmitglied
Annemieke den Otter	Aufsichtsratsmitglied
Jolande C. M. Sap	Aufsichtsratsmitglied
Katleen Vandeweyer	Aufsichtsratsmitglied
Neil John Hartley	Aufsichtsratsmitglied