

# AEON CO. LTD. REGISTERED SHARES O.N.

ISIN: **JP3388200002** WKN: **8267**

## Übersicht

16.08.2024 10:32:30

**Kurs**  
21,00 EUR

**Differenz**  0,00% (0,00)

### Stammdaten

ISIN	JP3388200002
Symbol	8267
Börse	Stuttgart
Währung	EUR
Branche	Handel
Wertpapierkategorie	Aktie
Marktkapitalisierung (Mio)	18.539 EUR
Benchmark	NIKKEI 225

### Marktdaten

Geld (Volumen)	- (0)
Brief (Volumen)	- (0)
Eröffnung	21,20 EUR
Hoch	21,20 EUR
Tief	21,00 EUR
Schluss Vortag	21,00 EUR
VWAP	-
Volumen (Stück)	0
Gehandelte Stückzahl	0,00
Trades	3
Letztes Volumen	0

### Futures und Optionen

Zugehörige Futures	-
Zugehörige Optionen	-










5J



Die Wertentwicklung der Vergangenheit lässt keine verlässlichen Rückschlüsse auf die zukünftige Entwicklung eines Finanzinstruments zu.

Quelle: FactSet

### Aktuellstes Research

Branchen		Märkte	
Datum		Überschrift	Download
12.08.2024		Global Equity Ratings	
12.08.2024		Aktienempfehlungen Global	
24.07.2024		Global Equity Ratings	
24.07.2024		Aktienempfehlungen Global	
15.07.2024		Aktienempfehlungen Global	

## Details

16.08.2024 10:32:30

### Kurs

21,00 EUR

Differenz ➔ 0,00% (0,00)

### Stammdaten

ISIN JP3388200002

Symbol 8267

Börse Stuttgart

Währung EUR

Branche Handel

Wertpapierkategorie Aktie

Marktkapitalisierung (Mio) 18.539 EUR

Benchmark NIKKEI 225

### Marktdaten

Geld (Volumen) - (0)

Brief (Volumen) - (0)

Eröffnung 21,20 EUR

Hoch 21,20 EUR

Tief 21,00 EUR

Schluss Vortag 21,00 EUR

VWAP -

Volumen (Stück) 0

Gehandelte Stückzahl 0,00

Trades 3

Letztes Volumen 0

### Performance und Risiko

	6M	1J	3J
Perf (%)	-4,55%	+7,69%	-9,48%
Perf (abs.)	-1,00	+1,50	-2,20
Beta	0,31	0,34	0,46
Volatilität	24,33	22,70	26,37

5J



Die Wertentwicklung der Vergangenheit lässt keine verlässlichen Rückschlüsse auf die zukünftige Entwicklung eines Finanzinstruments zu.

Quelle: FactSet

### Kursdaten

Ø Kurs 5 Tage   Ø Volumen 5 Tage (Stk.)	21,36 EUR (0)
Ø Kurs 30 Tage   Ø Volumen 30 Tage (Stk.)	20,04 EUR (0)
Ø Kurs 100 Tage   Ø Volumen 100 Tage (Stk.)	20,00 EUR (0)
Ø Kurs 250 Tage   Ø Volumen 250 Tage	20,08 EUR (9)
Hoch seit 1.1.   Datum	22,60 EUR (26.02.2024)
Tief seit 1.1.   Datum	18,80 EUR (17.07.2024)
52 Wochen Hoch   Datum	22,60 EUR (26.02.2024)
52 Wochen Tief   Datum	18,30 EUR (02.10.2023)

### Arbitrage Ansichten

Börse <span style="color: green;">📍</span>	Datum	Zeit	Kurs	Gehandeltes Volumen	Trades
Tradegate	16.08.2024	22:02	21,20 EUR	0,00	1
Tokyo Stock Exchange	16.08.2024	08:00	3.481,00 JPY	66,92	3.650
Stuttgart	16.08.2024	10:32	21,00 EUR	0,00	3
München	16.08.2024	08:12	21,40 EUR	0,00	1
Frankfurt	16.08.2024	08:04	21,20 EUR	0,00	1
FINRA other OTC Issues	06.08.2024	21:44	20,65 USD	0,00	1
Düsseldorf	16.08.2024	19:30	20,80 EUR	0,00	5

Berlin

16.08.2024 08:12 21,20 EUR 0,00

1

## Firmenprofil

### Firmenlogo



### Firmenprofil

-

### Kontaktdetails

AEON

--

1-5-1, Nakase, Mihama-ku - 261-8515 Chiba

Telefon 043-212-6000

Fax: 043-212-6849

E-mail: -