

BET INVESTMENT FUNDS INDEX

ISIN: ROXBSEI00021 WKN: -

Übersicht

16.09.2024 16:44:28

Kurs

60.619,48 RONDifferenz  -0,09% (-53,24)

Stammdaten

ISIN	ROXBSEI00021
Symbol	-
Land	-
Anzahl der enthaltenen Werte im Index	6
Index-Typ	-
Wertpapierkategorie	Index

Marktdaten

Eröffnung	60.672,72 RON
Hoch	60.944,63 RON
Tief	60.389,14 RON
Schluss Vortag	60.672,72 RON
Volumen (Mio.)	-
Volumen (Stück)	-

Top 5

Name 	Kurs	+ - (%) 	Trend 
SIF TRANSI...	0,353	+0,57	
INFINITY C...	2,22	+0,45	
EVERGENT I...	1,45	+0,35	
FONDUL PRO...	0,3854	+0,10	

Intraday 1W 1M 6M 1J 3J

Flop 5

Name 	Kurs	+ - (%) 	Trend 
SIF MUNTEN...	1,73	-0,86	
LION CAPIT...	2,72	-0,73	

Intraday 1W 1M 6M 1J 3J

Futures und Optionen

Zugehörige Futures	-
Zugehörige Optionen	-

5J



Die Wertentwicklung der Vergangenheit lässt keine verlässlichen Rückschlüsse auf die zukünftige Entwicklung eines Finanzinstruments zu.

Quelle: FactSet

Details

16.09.2024 16:44:28

Kurs

60.619,48 RONDifferenz  -0,09% (-53,24)

Stammdaten

ISIN	ROXBSEI00021
Symbol	-
Land	-
Wertpapierkategorie	Index
Anzahl der enthaltenen Werte im Index	6

Marktdaten

Eröffnung	60.672,72 RON
Hoch	60.944,63 RON
Tief	60.389,14 RON
Schluss Vortag	60.672,72 RON
Volumen (Mio.)	-
Volumen (Stück)	-

Performance und Risiko

	6M	1J	3J
Perf (%)	+3,52%	+16,11%	+15,17%
Perf (abs.)	+2.062,54	+8.417,90	+7.993,49
Beta	-	-	-
Volatilität	11,22	12,73	13,10














Die Wertentwicklung der Vergangenheit lässt keine verlässlichen Rückschlüsse auf die zukünftige Entwicklung eines Finanzinstruments zu.

Quelle: FactSet

Kursdaten

Ø Kurs 5 Tage Ø Volumen 5 Tage (Stk.)	60.884,33 RON (0)
Ø Kurs 30 Tage Ø Volumen 30 Tage (Stk.)	60.174,38 RON (0)
Ø Kurs 100 Tage Ø Volumen 100 Tage (Stk.)	59.710,08 RON (0)
Ø Kurs 250 Tage Ø Volumen 250 Tage	58.370,09 RON (0)
Hoch seit 1.1. Datum	61.473,17 RON (18.07.2024)
Tief seit 1.1. Datum	55.951,21 RON (06.03.2024)
52 Wochen Hoch Datum	61.473,17 RON (18.07.2024)
52 Wochen Tief Datum	51.361,48 RON (09.10.2023)

Enthaltene Werte

Name  ISIN	Kurs	Diff %  Diff /-	Performance 	Datum Zeit	Gehandelte Stück  Umsatz Geld 
EVERGENT INVESTMENTS S.A.... ROSIFBACNOR0	1,45	0,35% 0,01		16.09.24 16:09:46	151.448 219.555,28
FONDUL PROPRIETATEA S.A. ... ROFPTAACNOR5	0,3854	0,10% 0,00		16.09.24 16:44:28	3.281.511 1.269.396,40
INFINITY CAPITAL INVESTM.... ROSIFEACNOR4	2,22	0,45% 0,01		16.09.24 16:36:00	75.133 166.209,26
LION CAPITAL S.A. NAM.-AK... ROSIFAACNOR2	2,72	-0,73% -0,02		16.09.24 16:19:48	5.786 15.696,98
SIF MUNTENIA S.A. - SIF4 ... ROSIFDACNOR6	1,73	-0,86% -0,02		16.09.24 16:06:40	19.266 33.235,41
SIF TRANSILVANIA S.A. NAM... ROSIFCACNOR8	0,353	0,57% 0,00		16.09.24 16:07:18	224.839 80.036,50