

BET INVESTMENT FUNDS INDEX

ISIN: ROXBSEI00021 WKN: -

Übersicht

16.08.2024 16:50:37

Kurs

59.952,91 RON

Differenz  1,07% (632,24)

Stammdaten

ISIN	ROXBSEI00021
Symbol	-
Land	-
Anzahl der enthaltenen Werte im Index	6
Index-Typ	-
Wertpapierkategorie	Index

Top 5

Name 	Kurs	+ - (%) 	Trend 
INFINITY C...	2,08	+2,46 	
EVERGENT I...	1,46	+2,46 	
SIF TRANSI...	0,362	+1,12 	
LION CAPIT...	2,72	+0,37 	
SIF MUNTEN...	1,625	+0,31 	

Intraday 1W 1M 6M 1J 3J

Flop 5

Name 	Kurs	+ - (%) 	Trend 
SIF MUNTEN...	1,625	+0,31 	
LION CAPIT...	2,72	+0,37 	
SIF TRANSI...	0,362	+1,12 	
EVERGENT I...	1,46	+2,46 	

Intraday 1W 1M 6M 1J 3J



Die Wertentwicklung der Vergangenheit lässt keine verlässlichen Rückschlüsse auf die zukünftige Entwicklung eines Finanzinstruments zu.

Quelle: FactSet

**Nähere Infos zu den Ländern &
Regionen**

➤ Märkte nach Region

Details

16.08.2024 16:50:37

Kurs

59.952,91 RONDifferenz  1,07% (632,24)

Stammdaten

ISIN	ROXBSEI00021
Symbol	-
Land	-
Wertpapierkategorie	Index
Anzahl der enthaltenen Werte im Index	6

Marktdaten

Eröffnung	59.278,62 RON
Hoch	60.082,42 RON
Tief	59.213,61 RON
Schluss Vortag	59.320,67 RON
Volumen (Mio.)	-
Volumen (Stück)	-

Performance und Risiko

	6M	1J	3J
Perf (%)	+4,86%	+20,29%	+14,85%
Perf (abs.)	+2.751,16	+10.007,27	+7.667,96
Beta	-	-	-
Volatilität	12,28	12,78	13,17







Die Wertentwicklung der Vergangenheit lässt keine verlässlichen Rückschlüsse auf die zukünftige Entwicklung eines Finanzinstruments zu.

Quelle: FactSet

Kursdaten

Ø Kurs 5 Tage Ø Volumen 5 Tage (Stk.)	59.103,19 RON (0)
Ø Kurs 30 Tage Ø Volumen 30 Tage (Stk.)	59.772,88 RON (0)
Ø Kurs 100 Tage Ø Volumen 100 Tage (Stk.)	59.666,96 RON (0)
Ø Kurs 250 Tage Ø Volumen 250 Tage	57.460,20 RON (0)
Hoch seit 1.1. Datum	61.473,17 RON (18.07.2024)
Tief seit 1.1. Datum	55.951,21 RON (06.03.2024)
52 Wochen Hoch Datum	61.473,17 RON (18.07.2024)
52 Wochen Tief Datum	48.695,97 RON (18.08.2023)

Enthaltene Werte

Name  ISIN	Kurs	Diff %  Diff /-	Performance 	Datum Zeit	Gehandelte Stück  Umsatz Geld 
EVERGENT INVESTMENTS S.A.... ROSIFBACNOR0	1,46	2,46% 0,04		16.08.24 16:55:19	441.289 642.382,82
FONDUL PROPRIETATEA S.A. ... ROFPTAACNOR5	0,398	0,00% 0,00		16.08.24 16:50:37	2.705.727 1.078.446,08
INFINITY CAPITAL INVESTM.... ROSIFEACNOR4	2,08	2,46% 0,05		16.08.24 16:59:59	157.019 326.002,01
LION CAPITAL S.A. NAM.-AK... ROSIFAACNOR2	2,72	0,37% 0,01		16.08.24 15:26:58	52.153 141.835,28
SIF MUNTENIA S.A. - SIF4 ... ROSIFDACNOR6	1,625	0,31% 0,01		16.08.24 15:48:39	13.154 21.333,02
SIF TRANSILVANIA S.A. NAM... ROSIFCACNOR8	0,362	1,12% 0,00		16.08.24 16:50:33	421.151 152.181,05