

BET INVESTMENT FUNDS INDEX

ISIN: **ROXBSEI00021** WKN: -

Übersicht

17.07.2024 13:58:47

Kurs

60.509,45 RON

Differenz ▲ 0,35% (209,40)

Stammdaten

ISIN	ROXBSEI00021
Symbol	-
Land	-
Anzahl der enthaltenen Werte im Index	6
Index-Typ	-
Wertpapierkategorie	Index

Top 5

Name	Kurs	+ - (%)	Trend
EVERGENT I...	1,49	+1,71 ▲	
INFINITY C...	2,12	+0,95 →	
FONDUL PRO...	0,401	+0,25 →	

Intraday 1W 1M 6M 1J 3J

Flop 5

Name	Kurs	+ - (%)	Trend
SIF MUNTEN...	1,58	-0,63 →	
SIF TRANSI...	0,368	-0,54 →	

Intraday 1W 1M 6M 1J 3J



Nähere Infos zu den Ländern & Regionen

[➤ Märkte nach Region](#)



Die Wertentwicklung der Vergangenheit lässt keine verlässlichen Rückschlüsse auf die zukünftige Entwicklung eines Finanzinstruments zu.

Quelle: FactSet

5J

Details

17.07.2024 13:58:47

Kurs

60.509,45 RONDifferenz  0,35% (209,40)

Stammdaten

ISIN	ROXBSEI00021
Symbol	-
Land	-
Wertpapierkategorie	Index
Anzahl der enthaltenen Werte im Index	6

Marktdaten

Eröffnung	60.300,05 RON
Hoch	60.978,35 RON
Tief	59.982,58 RON
Schluss Vortag	60.300,05 RON
Volumen (Mio.)	-
Volumen (Stück)	-

Performance und Risiko

	6M	1J	3J
Perf (%)	+0,88%	+22,35%	+14,00%
Perf (abs.)	+524,93	+11.015,80	+7.404,04
Beta	-	-	-
Volatilität	10,85	11,97	12,98










Die Wertentwicklung der Vergangenheit lässt keine verlässlichen Rückschlüsse auf die zukünftige Entwicklung eines Finanzinstruments zu.

Quelle: FactSet

Kursdaten

Ø Kurs 5 Tage Ø Volumen 5 Tage (Stk.)	59.686,81 RON (0)
Ø Kurs 30 Tage Ø Volumen 30 Tage (Stk.)	58.935,51 RON (0)
Ø Kurs 100 Tage Ø Volumen 100 Tage (Stk.)	59.271,51 RON (0)
Ø Kurs 250 Tage Ø Volumen 250 Tage	56.522,86 RON (0)
Hoch seit 1.1. Datum	61.452,62 RON (11.04.2024)
Tief seit 1.1. Datum	55.951,21 RON (06.03.2024)
52 Wochen Hoch Datum	61.452,62 RON (11.04.2024)
52 Wochen Tief Datum	48.189,04 RON (25.07.2023)

Enthaltene Werte

Name  ISIN	Kurs	Diff %  Diff /-	Performance 	Datum Zeit	Gehandelte Stück  Umsatz Geld 
EVERGENT INVESTMENTS S.A.... ROSIFBACNOR0	1,49	1,71% 0,03		17.07.24 13:49:58	230.713 345.217,06
FONDUL PROPRIETATEA S.A. ... ROFPTAACNOR5	0,401	0,25% 0,00		17.07.24 13:52:04	7.735.250 3.105.533,53
INFINITY CAPITAL INVESTM.... ROSIFEACNOR4	2,12	0,95% 0,02		17.07.24 13:54:04	27.526 57.201,72
LION CAPITAL S.A. NAM.-AK... ROSIFAACNOR2	2,78	0,00% 0,00		17.07.24 13:50:14	47.389 131.706,39
SIF MUNTENIA S.A. - SIF4 ... ROSIFDACNOR6	1,58	-0,63% -0,01		17.07.24 13:50:40	5.942 9.386,76
SIF TRANSILVANIA S.A. NAM... ROSIFCACNOR8	0,368	-0,54% -0,00		17.07.24 13:58:48	271.520 100.888,39