

BET INVESTMENT FUNDS INDEX

ISIN: ROXBSEI00021 WKN: -

Übersicht

12.07.2024 16:50:37

Kurs

59.755,17 RON

Differenz ▲ 0,41% (245,33)

Stammdaten

ISIN ROXBSEI00021

Symbol -

Land -

Anzahl der enthaltenen Werte im Index 6

Index-Typ -

Wertpapierkategorie Index

Marktdaten

Eröffnung 59.430,16 RON

Hoch 59.783,97 RON

Tief 58.886,67 RON

Schluss Vortag 59.509,84 RON

Volumen (Mio.) -

Volumen (Stück) -

Top 5

Name ⬇	Kurs	+ - (%) ⬇	Trend ⬆
EVERGENT I...	1,435	+2,14 ▲	▲
SIF TRANSI...	0,375	+1,08 ▲	▲
INFINITY C...	1,99	+1,02 ▲	▲

Intraday 1W 1M 6M 1J 3J

Flop 5

Name ⬇	Kurs	+ - (%) ⬇	Trend ⬆
SIF MUNTEN...	1,57	-0,95 ▼	▼
FONDUL PRO...	0,3978	-0,45 ▼	▼

Intraday 1W 1M 6M 1J 3J

Futures und Optionen

Zugehörige Futures -

Zugehörige Optionen -

5J



Die Wertentwicklung der Vergangenheit lässt keine verlässlichen Rückschlüsse auf die zukünftige Entwicklung eines Finanzinstruments zu.

Quelle: FactSet

Details

12.07.2024 16:50:37

Kurs

59.755,17 RONDifferenz  0,41% (245,33)

Stammdaten

ISIN	ROXBSEI00021
Symbol	-
Land	-
Wertpapierkategorie	Index
Anzahl der enthaltenen Werte im Index	6

Marktdaten

Eröffnung	59.430,16 RON
Hoch	59.783,97 RON
Tief	58.886,67 RON
Schluss Vortag	59.509,84 RON
Volumen (Mio.)	-
Volumen (Stück)	-

Performance und Risiko

	6M	1J	3J
Perf (%)	-0,01%	+21,07%	+12,85%
Perf (abs.)	-5,20	+10.400,19	+6.804,69
Beta	-	-	-
Volatilität	10,84	11,97	12,98



5J










Die Wertentwicklung der Vergangenheit lässt keine verlässlichen Rückschlüsse auf die zukünftige Entwicklung eines Finanzinstruments zu.

Quelle: FactSet

Kursdaten

Ø Kurs 5 Tage Ø Volumen 5 Tage (Stk.)	59.046,29 RON (0)
Ø Kurs 30 Tage Ø Volumen 30 Tage (Stk.)	58.862,12 RON (0)
Ø Kurs 100 Tage Ø Volumen 100 Tage (Stk.)	59.235,59 RON (0)
Ø Kurs 250 Tage Ø Volumen 250 Tage	56.435,92 RON (0)
Hoch seit 1.1. Datum	61.452,62 RON (11.04.2024)
Tief seit 1.1. Datum	55.951,21 RON (06.03.2024)
52 Wochen Hoch Datum	61.452,62 RON (11.04.2024)
52 Wochen Tief Datum	48.189,04 RON (25.07.2023)

Enthaltene Werte

Name  ISIN	Kurs	Diff %  Diff /-	Performance 	Datum Zeit	Gehandelte Stück  Umsatz Geld 
EVERGENT INVESTMENTS S.A.... ROSIFBACNOR0	1,435	2,14% 0,03		12.07.24 16:44:22	226.443 323.600,31
FONDUL PROPRIETATEA S.A. ... ROFPTAACNOR5	0,3978	-0,45% -0,00		12.07.24 16:50:37	6.982.816 2.781.820,05
INFINITY CAPITAL INVESTM.... ROSIFEACNOR4	1,99	1,02% 0,02		12.07.24 16:32:43	290.740 579.272,60
LION CAPITAL S.A. NAM.-AK... ROSIFAACNOR2	2,84	0,00% 0,00		12.07.24 15:58:08	128.309 364.239,24
SIF MUNTENIA S.A. - SIF4 ... ROSIFDACNOR6	1,57	-0,95% -0,02		12.07.24 16:50:37	5.397 8.471,64
SIF TRANSILVANIA S.A. NAM... ROSIFCACNOR8	0,375	1,08% 0,00		12.07.24 16:50:34	500.467 187.493,26