

# BET INVESTMENT FUNDS INDEX

ISIN: **ROXBSEI00021** WKN: -

## Übersicht

28.06.2024 16:50:17

**Kurs**

**58.767,53** RON

**Differenz** ▼ **-0,00%** (-0,03)

### Stammdaten

ISIN	ROXBSEI00021
Symbol	-
Land	-
Anzahl der enthaltenen Werte im Index	6
Index-Typ	-
Wertpapierkategorie	Index

### Top 5

Name	Kurs	+ - (%)	Trend
SIF MUNTEN...	1,52	+1,33	<span style="color: green;">➔</span>
EVERGENT I...	1,40	+0,72	<span style="color: grey;">➔</span>

Intraday **1W** 1M 6M 1J 3J

### Flop 5

Name	Kurs	+ - (%)	Trend
FONDUL PRO...	0,395	-1,20	<span style="color: red;">▼</span>
SIF TRANSI...	0,372	-0,80	<span style="color: grey;">➔</span>
INFINITY C...	1,97	-0,25	<span style="color: grey;">➔</span>

Intraday **1W** 1M 6M 1J 3J



Nähere Infos zu den Ländern & Regionen

[➤ Märkte nach Region](#)



Die Wertentwicklung der Vergangenheit lässt keine verlässlichen Rückschlüsse auf die zukünftige Entwicklung eines Finanzinstruments zu.

Quelle: FactSet

5J

## Details

28.06.2024 16:50:17

Kurs

**58.767,53** RONDifferenz  -0,00% (-0,03)

### Stammdaten

ISIN	ROXBSEI00021
Symbol	-
Land	-
Wertpapierkategorie	Index
Anzahl der enthaltenen Werte im Index	6

### Marktdaten

Eröffnung	58.767,56 RON
Hoch	58.921,68 RON
Tief	57.893,76 RON
Schluss Vortag	58.767,56 RON
Volumen (Mio.)	-
Volumen (Stück)	-

### Performance und Risiko

	6M	1J	3J
Perf (%)	-0,83%	+20,44%	+11,96%
Perf (abs.)	-493,64	+9.974,29	+6.279,61
Beta	-	-	-
Volatilität	10,57	11,83	12,97



5J




Die Wertentwicklung der Vergangenheit lässt keine verlässlichen Rückschlüsse auf die zukünftige Entwicklung eines Finanzinstruments zu.

Quelle: FactSet

### Kursdaten

Ø Kurs 5 Tage   Ø Volumen 5 Tage (Stk.)	58.784,28 RON (0)
Ø Kurs 30 Tage   Ø Volumen 30 Tage (Stk.)	58.951,17 RON (0)
Ø Kurs 100 Tage   Ø Volumen 100 Tage (Stk.)	59.089,05 RON (0)
Ø Kurs 250 Tage   Ø Volumen 250 Tage	56.050,34 RON (0)
Hoch seit 1.1.   Datum	61.452,62 RON (11.04.2024)
Tief seit 1.1.   Datum	55.951,21 RON (06.03.2024)
52 Wochen Hoch   Datum	61.452,62 RON (11.04.2024)
52 Wochen Tief   Datum	48.189,04 RON (25.07.2023)

## Enthaltene Werte

Name  ISIN	Kurs	Diff %  Diff /-	Performance 	Datum Zeit	Gehandelte Stück  Umsatz Geld 
EVERGENT INVESTMENTS S.A.... ROSIFBACNOR0	1,40	0,72% 0,01		28.06.24 16:56:33	137.864 191.002,52
FONDUL PROPRIETATEA S.A. ... ROFPTAACNOR5	0,395	-1,20% -0,00		28.06.24 16:57:38	22.484.950 8.824.886,89
INFINITY CAPITAL INVESTM.... ROSIFEACNOR4	1,97	-0,25% -0,01		28.06.24 16:50:15	475.613 941.548,73
LION CAPITAL S.A. NAM.-AK... ROSIFAACNOR2	2,80	0,00% 0,00		28.06.24 16:34:05	29.547 82.671,30
SIF MUNTENIA S.A. - SIF4 ... ROSIFDACNOR6	1,52	1,33% 0,02		28.06.24 16:29:24	2.276 3.465,90
SIF TRANSILVANIA S.A. NAM... ROSIFCACNOR8	0,372	-0,80% -0,00		28.06.24 16:21:14	359.708 133.820,52