

BET INDEX

ISIN: ROXBSEI00005

WKN: -

Übersicht

21.08.2024 11:00:48

Kurs

18.330,98 RON

Differenz  0,11% (20,76)

Stammdaten

ISIN	ROXBSEI00005
Symbol	-
Land	-
Anzahl der enthaltenen Werte im Index	20
Index-Typ	-
Wertpapierkategorie	Index

Top 5

Name 	Kurs	+ - (%) 	Trend 
PURCARI WI...	15,86	+1,93 	
AQUILA PAR...	1,355	+0,74 	
OMV PETROM...	0,763	+0,39 	
BANCA TRAN...	28,75	+0,35 	
SPHERA FRA...	39,90	+0,25 	

Intraday 1W 1M 6M 1J 3J

Flop 5

Name 	Kurs	+ - (%) 	Trend 
ONE UNITED...	0,641	-0,93 	
S.N. NUCLE...	45,75	-0,54 	
BRD - GR. ...	21,00	-0,47 	
SOC.NA.DE ...	23,85	-0,42 	
TERAPLAST ...	0,504	-0,20 	

Intraday 1W 1M 6M 1J 3J



Nähere Infos zu den Ländern &



Die Wertentwicklung der Vergangenheit lässt keine verlässlichen Rückschlüsse auf die zukünftige Entwicklung eines Finanzinstruments zu.

Quelle: FactSet

Regionen

➤ Märkte nach Region

Details

21.08.2024 11:00:48

Kurs

18.330,98 RONDifferenz  0,11% (20,76)

Stammdaten

ISIN	ROXBSEI00005
Symbol	-
Land	-
Wertpapierkategorie	Index
Anzahl der enthaltenen Werte im Index	20

Marktdaten

Eröffnung	18.310,54 RON
Hoch	18.370,55 RON
Tief	18.310,22 RON
Schluss Vortag	18.310,22 RON
Volumen (Mio.)	-
Volumen (Stück)	-

Performance und Risiko

	6M	1J	3J
Perf (%)	+16,51%	+43,99%	+51,50%
Perf (abs.)	+2.594,62	+5.593,87	+6.224,62
Beta	-	-	-
Volatilität	10,89	10,69	14,50



5J





















Die Wertentwicklung der Vergangenheit lässt keine verlässlichen Rückschlüsse auf die zukünftige Entwicklung eines Finanzinstruments zu.

Quelle: FactSet

Kursdaten

Ø Kurs 5 Tage Ø Volumen 5 Tage (Stk.)	18.143,49 RON (0)
Ø Kurs 30 Tage Ø Volumen 30 Tage (Stk.)	18.357,60 RON (0)
Ø Kurs 100 Tage Ø Volumen 100 Tage (Stk.)	17.756,76 RON (0)
Ø Kurs 250 Tage Ø Volumen 250 Tage	16.058,37 RON (0)
Hoch seit 1.1. Datum	18.790,46 RON (24.07.2024)
Tief seit 1.1. Datum	15.100,59 RON (25.01.2024)
52 Wochen Hoch Datum	18.790,46 RON (24.07.2024)
52 Wochen Tief Datum	12.685,43 RON (21.08.2023)

Enthaltene Werte

Name  ISIN	Kurs	Diff %  Diff +/-	Performance 	Datum Zeit	Gehandelte Stück  Umsatz Geld 
AQUILA PART PROD COM S.A.... RO7066ZEA1R9	1,355	0,74% 0,01		21.08.24 10:47:24	32.848 44.245,88
BANCA TRANSILVANIA SA ROTLVAACNOR1	28,75	0,35% 0,10		21.08.24 11:01:20	121.955 3.520.421,80
BRD - GR. SOCIETE GENERAL... ROBRDBACNOR2	21,00	-0,47% -0,10		21.08.24 10:57:57	5.264 110.632,85
BUCHAREST STOCK EXCHANGE ... ROBVBAACNOR0	63,00	0,00% 0,00		21.08.24 10:56:56	371 23.314,40
C.N.T.E.E. TRANSELECTRICA... ROTSSELACNOR9	48,55	-0,10% -0,05		21.08.24 10:35:02	918 44.486,80
CONPET S.A. NAM.-AKT. LN ... ROCOTEACNOR7	85,20	0,24% 0,20		21.08.24 10:20:01	111 9.431,60
DIGI COMMUNICATIONS N.V. ... NL0012294474	62,00	0,00% 0,00		21.08.24 11:00:24	1.175 72.740,60
FONDUL PROPRIETATEA S.A. ... ROFPTAACNOR5	0,3976	-0,10% -0,00		21.08.24 11:00:48	1.454.813 578.944,23
MED LIFE SA NAM.-AKT. LN ... ROMEDLACNOR6	5,91	0,17% 0,01		21.08.24 11:00:10	4.810 28.332,29
OMV PETROM S.A. NAM.-AKT.... ROSNPPACNOR9	0,763	0,39% 0,00		21.08.24 11:00:50	923.071 702.512,84
ONE UNITED PROPERTIES S.A... ROJ8YZPDHWW8	0,641	-0,93% -0,01		21.08.24 10:56:19	330.868 211.859,68
PURCARI WINERIES NAMENS-A... CY0107600716	15,86	1,93% 0,30		21.08.24 11:01:20	4.797 75.580,34
S.N. NUCLEARELECTRICA S.A... ROSNNEACNOR8	45,75	-0,54% -0,25		21.08.24 10:59:09	2.245 102.990,10
SOC.NA.DE TR.GAZE NAT.TRA... ROTGNTACNOR8	23,85	-0,42% -0,10		21.08.24 10:59:38	3.169 75.434,45
SOC.PR.ENER.ELEC.H.HIDROE... RO4Q0Z5RO1B6	124,90	0,24% 0,30		21.08.24 10:57:27	2.599 324.211,40
SOCIET.NAT.DE GAZE NAT.RO... ROSNGNACNOR3	5,91	0,00% 0,00		21.08.24 10:56:26	26.539 157.116,59
SOCIETATEA ENERGETICA ELE... ROELECACNOR5	15,90	0,00% 0,00		21.08.24 10:53:24	1.346 21.455,10
SPHERA FRANCHISE GROUP S.... ROSFGPACNOR4	39,90	0,25% 0,10		21.08.24 10:52:54	3.525 140.718,00
TERAPLAST S.A. NAM.-AKT. ... ROTRPLACNOR7	0,504	-0,20% -0,00		21.08.24 10:53:49	26.776 13.523,57
TRANSPORT TRADE SERVICES ... ROYCRRK66RD8	23,90	0,00% 0,00		21.08.24 10:52:25	7.155 170.669,85