

## BET INDEX

ISIN: ROXBSEI00005

WKN: -

## Übersicht

02.05.2024 16:50:32

Kurs

17.220,62 RON

Differenz  0,94% (159,68)

## Stammdaten

ISIN	ROXBSEI00005
Symbol	-
Land	-
Anzahl der enthaltenen Werte im Index	20
Index-Typ	-
Wertpapierkategorie	Index

## Top 5

Name 	Kurs	+ - (%) 	Trend 
PURCARI WI...	14,98	+4,03 	
AQUILA PAR...	1,24	+2,90 	
OMV PETROM...	0,706	+2,17 	
SPHERA FRA...	34,40	+2,08 	
BANCA TRAN...	28,95	+1,94 	

Intraday 1W 1M 6M 1J 3J

## Flop 5

Name 	Kurs	+ - (%) 	Trend 
SOCIET.NAT...	52,20	-0,57 	
TERAPLAST ...	0,561	-0,53 	
C.N.T.E.E....	29,35	-0,51 	
TRANSPORT ...	26,70	-0,37 	
S.N. NUCLE...	49,15	-0,10 	

Intraday 1W 1M 6M 1J 3J



Nähere Infos zu den Ländern &amp;



Die Wertentwicklung der Vergangenheit lässt keine verlässlichen Rückschlüsse auf die zukünftige Entwicklung eines Finanzinstruments zu.

Quelle: FactSet

Regionen

➤ Märkte nach Region

## Details

02.05.2024 16:50:32

Kurs

17.220,62 RON

Differenz  0,94% (159,68)

## Stammdaten

ISIN	ROXBSEI00005
Symbol	-
Land	-
Wertpapierkategorie	Index
Anzahl der enthaltenen Werte im Index	20

## Marktdaten

Eröffnung	17.061,67 RON
Hoch	17.270,44 RON
Tief	17.060,62 RON
Schluss Vortag	17.060,94 RON
Volumen (Mio.)	-
Volumen (Stück)	-

## Performance und Risiko

	6M	1J	3J
Perf (%)	+20,31%	+40,02%	+51,83%
Perf (abs.)	+2.907,41	+4.921,93	+5.878,58
Beta	-	-	-
Volatilität	8,78	10,79	14,45

5J







Die Wertentwicklung der Vergangenheit lässt keine verlässlichen Rückschlüsse auf die zukünftige Entwicklung eines Finanzinstruments zu.

Quelle: FactSet

## Kursdaten

Ø Kurs 5 Tage   Ø Volumen 5 Tage (Stk.)	17.098,69 RON (0)
Ø Kurs 30 Tage   Ø Volumen 30 Tage (Stk.)	16.976,44 RON (0)
Ø Kurs 100 Tage   Ø Volumen 100 Tage (Stk.)	16.072,66 RON (0)
Ø Kurs 250 Tage   Ø Volumen 250 Tage	14.456,06 RON (0)
Hoch seit 1.1.   Datum	17.336,15 RON (08.04.2024)
Tief seit 1.1.   Datum	15.100,59 RON (25.01.2024)
52 Wochen Hoch   Datum	17.336,15 RON (08.04.2024)
52 Wochen Tief   Datum	11.899,81 RON (23.06.2023)

## Enthaltene Werte

Name  ISIN	Kurs	Diff %  Diff +/-	Performance 	Datum Zeit	Gehandelte Stück  Umsatz Geld 
AQUILA PART PROD COM S.A.... RO7066ZEA1R9	1,24	2,90% 0,04		02.05.24 16:50:32	625.462 765.283,09
BANCA TRANSILVANIA SA ROTLVAACNOR1	28,95	1,94% 0,55		02.05.24 16:51:22	348.040 10.096.982,95
BRD - GR. SOCIETE GENERAL... ROBRDBACNOR2	20,80	0,00% 0,00		02.05.24 16:58:49	33.951 708.955,90
BUCHAREST STOCK EXCHANGE ... ROBVBAACNOR0	64,60	0,31% 0,20		02.05.24 16:08:26	1.144 73.625,90
C.N.T.E.E. TRANSELECTRICA... ROTSELACNOR9	29,35	-0,51% -0,15		02.05.24 16:50:32	10.549 309.522,65
CONPET S.A. NAM.-AKT. LN ... ROCOTEACNOR7	88,40	0,00% 0,00		02.05.24 16:52:50	1.462 129.138,00
DIGI COMMUNICATIONS N.V. ... NL0012294474	56,80	1,07% 0,60		02.05.24 16:50:27	7.389 416.782,00
FONDUL PROPRIETATEA S.A. ... ROFPTAACNOR5	0,5195	0,48% 0,00		02.05.24 16:59:52	4.386.646 2.286.611,84
MED LIFE SA NAM.-AKT. LN ... ROMEDLACNOR6	4,20	1,69% 0,07		02.05.24 16:55:30	114.044 477.144,67
OMV PETROM S.A. NAM.-AKT.... ROSNPPACNOR9	0,706	2,17% 0,02		02.05.24 16:55:33	5.194.141 3.663.371,61
ONE UNITED PROPERTIES S.A.... ROJ8YZPDHWW8	0,882	1,15% 0,01		02.05.24 16:50:27	770.108 679.178,87
PURCARI WINERIES NAMENS-A... CY0107600716	14,98	4,03% 0,58		02.05.24 16:59:56	46.046 678.017,40
S.N. NUCLEARELECTRICA S.A.... ROSNNEACNOR8	49,15	-0,10% -0,05		02.05.24 16:51:16	56.365 2.746.810,55
SOC.NA.DE TR.GAZE NAT.TRA... ROTGNTACNOR8	19,18	1,48% 0,28		02.05.24 16:50:32	20.886 399.193,90
SOC.PR.ENER.ELEC.H.HIDROE... RO4Q0Z5RO1B6	134,60	-0,07% -0,10		02.05.24 16:54:47	32.671 4.393.863,50
SOCIET.NAT.DE GAZE NAT.RO... ROSNGNACNOR3	52,20	-0,57% -0,30		02.05.24 16:57:47	28.328 1.480.534,50
SOCIETATEA ENERGETICA ELE... ROELECACNOR5	13,38	0,45% 0,06		02.05.24 16:50:32	15.857 211.509,16
SPHERA FRANCHISE GROUP S.... ROSFGPACNOR4	34,40	2,08% 0,70		02.05.24 16:55:25	6.308 216.942,60
TERAPLAST S.A. NAM.-AKT. ... ROTRPLACNOR7	0,561	-0,53% -0,00		02.05.24 16:44:19	543.199 304.409,22
TRANSPORT TRADE SERVICES ... ROYCRRK66RD8	26,70	-0,37% -0,10		02.05.24 16:54:07	8.322 221.871,00