

ALECTOR INC. REGISTERED SHARES O.N.

ISIN: US0144421072 WKN: 014442107

Übersicht

17.09.2024 08:00:55

Kurs
4,94 EUR**Differenz**  -6,79% (-0,36)

Stammdaten

ISIN	US0144421072
Symbol	ALEC
Börse	Frankfurt
Währung	EUR
Branche	Chemie / Pharma / Gesundheit
Wertpapierkategorie	Aktie
Marktkapitalisierung (Mio)	493 EUR
Benchmark	S&P 500

Marktdaten

Geld (Volumen)	-
Brief (Volumen)	-
Eröffnung	4,94 EUR
Hoch	4,94 EUR
Tief	4,94 EUR
Schluss Vortag	5,30 EUR
VWAP	6,05 EUR
Volumen (Stück)	0
Gehandelte Stückzahl	0,00
Trades	2
Letztes Volumen	0

Futures und Optionen

Zugehörige Futures	-
Zugehörige Optionen	-











5J



Die Wertentwicklung der Vergangenheit lässt keine verlässlichen Rückschlüsse auf die zukünftige Entwicklung eines Finanzinstruments zu.

Quelle: FactSet

Aktuellstes Research

Branchen		Märkte	
Datum		Überschrift	Download
13.09.2024		Equity Weekly	
11.09.2024		Global Equity Ratings	
11.09.2024		Aktienempfehlungen Global	
09.09.2024		Aktienempfehlungen Österreich	
05.09.2024		Global Equity Ratings	

Details

17.09.2024 08:00:55

Kurs
4,94 EUR**Differenz**  -6,79% (-0,36)

Stammdaten

ISIN	US0144421072
Symbol	ALEC
Börse	Frankfurt
Währung	EUR
Branche	Chemie / Pharma / Gesundheit
Wertpapierkategorie	Aktie
Marktkapitalisierung (Mio)	493 EUR
Benchmark	S&P 500

Marktdaten

Geld (Volumen)	-
Brief (Volumen)	-
Eröffnung	4,94 EUR
Hoch	4,94 EUR
Tief	4,94 EUR
Schluss Vortag	5,30 EUR
VWAP	6,05 EUR
Volumen (Stück)	0
Gehandelte Stückzahl	0,00
Trades	2
Letztes Volumen	0

Performance und Risiko

	6M	1J	3J
Perf (%)	-10,99%	-16,97%	-77,13%
Perf (abs.)	-0,61	-1,01	-16,66
Beta	-	-	-
Volatilität	67,31	77,58	72,10



Die Wertentwicklung der Vergangenheit lässt keine verlässlichen Rückschlüsse auf die zukünftige Entwicklung eines Finanzinstruments zu.

Quelle: FactSet

Kursdaten

Ø Kurs 5 Tage Ø Volumen 5 Tage (Stk.)	5,07 EUR (0)
Ø Kurs 30 Tage Ø Volumen 30 Tage (Stk.)	4,55 EUR (0)
Ø Kurs 100 Tage Ø Volumen 100 Tage (Stk.)	4,61 EUR (0)
Ø Kurs 250 Tage Ø Volumen 250 Tage	5,24 EUR (22)
Hoch seit 1.1. Datum	7,70 EUR (09.01.2024)
Tief seit 1.1. Datum	3,74 EUR (21.06.2024)
52 Wochen Hoch Datum	7,70 EUR (09.01.2024)
52 Wochen Tief Datum	3,50 EUR (14.11.2023)

Alle Börsen für ALECTOR INC. REGISTERED SHARES O.N.

Börse 	Datum	Zeit	Kurs	Gehandeltes Volumen	Trades
Tradegate	17.09.2024	22:02	5,10 EUR	0,00	1
Stuttgart	17.09.2024	21:24	5,00 EUR	0,00	9
Nasdaq	17.09.2024	22:00	5,64 USD	5,14	6.373
München	17.09.2024	08:01	5,25 EUR	0,00	2
Frankfurt	17.09.2024	08:00	4,94 EUR	0,00	2
Düsseldorf	17.09.2024	19:30	5,05 EUR	0,00	7
Berlin	17.09.2024	20:30	5,10 EUR	0,00	19

Firmenprofil

Firmenlogo



Firmenprofil

-

Kontaktdetails

ALECTOR INC

--

Telefon-

Fax: -

E-mail: -