

## TOKYO ELECTRON LTD.

ISIN: JP3571400005 WKN: 8035

## Übersicht

18.10.2024 22:26:39

## Kurs

145,80 EUR

Differenz  -1,35% (-2,00)

## Stammdaten

ISIN	JP3571400005
Symbol	8035
Börse	Tradegate
Währung	EUR
Branche	Technologie
Wertpapierkategorie	Aktie
Marktkapitalisierung (Mio)	66.601 EUR
Benchmark	NIKKEI 225

## Marktdaten

Geld (Volumen)	145,00 EUR (56)
Brief (Volumen)	147,35 EUR (55)
Eröffnung	146,00 EUR
Hoch	147,35 EUR
Tief	144,65 EUR
Schluss Vortag	147,80 EUR
VWAP	146,13491 EUR
Volumen (Stück)	550
Gehandelte Stückzahl	80.374,20
Trades	10
Letztes Volumen	56

## Futures und Optionen

Zugehörige Futures	-
Zugehörige Optionen	-





5J



Die Wertentwicklung der Vergangenheit lässt keine verlässlichen Rückschlüsse auf die zukünftige Entwicklung eines Finanzinstruments zu.

Quelle: FactSet

## Aktuellstes Research

Instrument	Branchen	Märkte	
Datum		Überschrift	Download
27.09.2024		Global Equity Ratings	
27.09.2024		Aktienempfehlungen Global	
11.09.2024		Global Equity Ratings	
11.09.2024		Aktienempfehlungen Global	
05.09.2024		Global Equity Ratings	

## Details

18.10.2024 22:26:39

## Kurs

145,80 EUR

Differenz ▼ -1,35% (-2,00)

## Stammdaten

ISIN	JP3571400005
Symbol	8035
Börse	Tradegate
Währung	EUR
Branche	Technologie
Wertpapierkategorie	Aktie
Marktkapitalisierung (Mio)	66.601 EUR
Benchmark	NIKKEI 225

## Marktdaten

Geld (Volumen)	145,00 EUR (56)
Brief (Volumen)	147,35 EUR (55)
Eröffnung	146,00 EUR
Hoch	147,35 EUR
Tief	144,65 EUR
Schluss Vortag	147,80 EUR
VWAP	146,13491 EUR
Volumen (Stück)	550
Gehandelte Stückzahl	80.374,20
Trades	10
Letztes Volumen	56

## Performance und Risiko

	6M	1J	3J
Perf (%)	-33,07%	+10,65%	+15,67%
Perf (abs.)	-72,40	+14,10	+19,85
Beta	1,73	1,75	1,61
Volatilität	54,84	47,96	40,80

5J



Die Wertentwicklung der Vergangenheit lässt keine verlässlichen Rückschlüsse auf die zukünftige Entwicklung eines Finanzinstruments zu.

Quelle: FactSet

## Kursdaten

Ø Kurs 5 Tage   Ø Volumen 5 Tage (Stk.)	151,90 EUR (485)
Ø Kurs 30 Tage   Ø Volumen 30 Tage (Stk.)	153,34 EUR (515)
Ø Kurs 100 Tage   Ø Volumen 100 Tage (Stk.)	175,50 EUR (580)
Ø Kurs 250 Tage   Ø Volumen 250 Tage	183,89 EUR (559)
Hoch seit 1.1.   Datum	251,50 EUR (04.03.2024)
Tief seit 1.1.   Datum	130,00 EUR (05.08.2024)
52 Wochen Hoch   Datum	251,50 EUR (04.03.2024)
52 Wochen Tief   Datum	119,55 EUR (26.10.2023)

## Arbitrage Ansichten

Börse	Datum	Zeit	Kurs	Gehandeltes Volumen	Trades
Tradegate	18.10.2024	22:26	145,80 EUR	0,08	10
Tokyo Stock Exchange	18.10.2024	08:00	23.500,00 JPY	1.021,84	16.287
Stuttgart	18.10.2024	14:13	147,85 EUR	0,00	4
München	18.10.2024	08:05	146,10 EUR	0,00	2
Hannover	18.10.2024	17:25	144,85 EUR	0,00	4
Frankfurt	18.10.2024	08:03	143,75 EUR	0,00	2
FINRA other OTC Issues	18.10.2024	21:54	156,68 USD	1,18	22

Düsseldorf	18.10.2024	19:31	145,55 EUR	0,00	7
Berlin	18.10.2024	08:06	143,80 EUR	0,00	2

## Firmenprofil

### Firmenlogo



### Kontakt details

TOKYO ELECTRON LTD.

--

Akasaka Biz Tower, 5-3-1 Akasaka -  
107-6325 Tokyo

Telefon+81-3-5561-7000

Fax: +81-3-5561-7400

E-mail: -

### Firmenprofil

-

#### Vorstandsmitglieder

Toshiki Kawai	Vorstandsvorsitzender
Sadao Sasaki	Vorstandsmitglied
Seisu Ikeda	Vorstandsmitglied
Takeshi Okubo	Vorstandsmitglied
Tatsuya Nagakubo	Vorstandsmitglied
Yoshinobu Mitano	Vorstandsmitglied

#### Aufsichtsrat

Yoshikazu Nunokawa	Aufsichtsratsvorsitzender
Joseph Kraft	Aufsichtsratsmitglied
Michio Sasaki	Aufsichtsratsmitglied
Sachiko Ichikawa	Aufsichtsratsmitglied
Sadao Sasaki	Aufsichtsratsmitglied
Yukari Suzuki	Aufsichtsratsmitglied