

ARYZTA AG NAMENS-AKTIEN SF -,02

ISIN: CH0043238366 WKN: 4323836

Übersicht

17.07.2024 17:30:08

Kurs

1,693 CHF

Differenz  -1,34% (-0,02)

Stammdaten

ISIN CH0043238366

Symbol ARYN

Börse SIX Swiss Exchange

Währung CHF

Branche Konsumgüter

Wertpapierkategorie Aktie

Marktkapitalisierung 1.720 EUR (Mio)

Benchmark SWISS MARKET INDEX

Marktdaten

Geld (Volumen) 1,692 CHF (11.320)

Brief (Volumen) 1,693 CHF (21.389)

Eröffnung 1,71 CHF

Hoch 1,724 CHF

Tief 1,68 CHF

Schluss Vortag 1,716 CHF

VWAP 1,70167 CHF

Volumen (Stück) 1.667.593

Gehandelte Stückzahl 2.837.693,30

Trades 711

Letztes Volumen 673

Futures und Optionen

Zugehörige Futures 15

Zugehörige Optionen -




5J



Die Wertentwicklung der Vergangenheit lässt keine verlässlichen Rückschlüsse auf die zukünftige Entwicklung eines Finanzinstruments zu.

Quelle: FactSet

Aktuellstes Research

Branchen		Märkte	
Datum		Überschrift	Download
15.07.2024		Aktienempfehlungen Global	
12.07.2024		Equity Weekly	
12.07.2024		Global Equity Ratings	
09.07.2024		Aktienempfehlungen Österreich	
05.07.2024		Equity Weekly	

Details

17.07.2024 17:30:08

Kurs

1,693 CHF

Differenz  -1,34% (-0,02)

Stammdaten

ISIN	CH0043238366
Symbol	ARYN
Börse	SIX Swiss Exchange
Währung	CHF
Branche	Konsumgüter
Wertpapierkategorie	Aktie
Marktkapitalisierung (Mio)	1.720 EUR
Benchmark	SWISS MARKET INDEX

Marktdaten

Geld (Volumen)	1,692 CHF (11.320)
Brief (Volumen)	1,693 CHF (21.389)
Eröffnung	1,71 CHF
Hoch	1,724 CHF
Tief	1,68 CHF
Schluss Vortag	1,716 CHF
VWAP	1,70167 CHF
Volumen (Stück)	1.667.593
Gehandelte Stückzahl	2.837.693,30
Trades	711
Letztes Volumen	673

Performance und Risiko

	6M	1J	3J
Perf (%)	+11,90%	+11,16%	+46,83%
Perf (abs.)	+0,18	+0,17	+0,54
Beta	0,73	0,88	1,18
Volatilität	25,12	27,41	35,90

5J



Die Wertentwicklung der Vergangenheit lässt keine verlässlichen Rückschlüsse auf die zukünftige Entwicklung eines Finanzinstruments zu.

Quelle: FactSet

Kursdaten

Ø Kurs 5 Tage Ø Volumen 5 Tage (Stk.)	1,705 CHF (1.836.016)
Ø Kurs 30 Tage Ø Volumen 30 Tage (Stk.)	1,676 CHF (1.828.395)
Ø Kurs 100 Tage Ø Volumen 100 Tage (Stk.)	1,689 CHF (2.032.539)
Ø Kurs 250 Tage Ø Volumen 250 Tage	1,601 CHF (2.045.374)
Hoch seit 1.1. Datum	1,833 CHF (28.05.2024)
Tief seit 1.1. Datum	1,398 CHF (06.03.2024)
52 Wochen Hoch Datum	1,833 CHF (28.05.2024)
52 Wochen Tief Datum	1,336 CHF (23.08.2023)

Arbitrage Ansichten

Börse 	Datum	Zeit	Kurs	Gehandeltes Volumen	Trades
SIX Swiss Exchange	17.07.2024	17:30	1,693 CHF	2,84	711
London Stock Exchange European Trade Reporting	17.07.2024	17:20	1,68 CHF	0,00	2
Hamburg	28.06.2019	08:01	0,967 EUR	0,00	2
Frankfurt	28.06.2019	17:30	0,94 EUR	0,00	4
FINRA other OTC Issues	17.06.2024	19:21	1,895 USD	0,00	1
Berlin	28.06.2019	18:47	0,9822 EUR	0,00	14

Firmenprofil

Firmenlogo



Kontaktdetails

ARYZTA AG

--

Ifangstrasse 9 - 8952 Schlieren

Telefon+41-44-583-42-00

Fax: +41-44-583-42-49

E-mail: info@aryzta.com

Firmenprofil

-

Vorstandsmitglieder

Urs Jordi	Vorstandsvorsitzender
Christophe Toitot	Vorstandsmitglied
Martin Huber	Vorstandsmitglied
Rhona Shakespeare	Vorstandsmitglied
Sandip Gudka	Vorstandsmitglied

Aufsichtsrat

Alejandro Legarda Zaragüeta	Verwaltungsratsmitglied
Cornelia Gehrig-Nell	Verwaltungsratsmitglied
Heiner Kamps	Verwaltungsratsmitglied
Hélène Weber-Dubi	Verwaltungsratsmitglied