

SHELL PLC

ISIN: GB00BP6MXD84

WKN: 00948

Übersicht

03.05.2024 17:35:41

Kurs

33,475 EUR

Differenz  -0,83% (-0,28)

Stammdaten

ISIN	GB00BP6MXD84
Symbol	SHELL
Börse	Xetra
Währung	EUR
Branche	Energie / Rohstoffe
Wertpapierkategorie	Aktie
Marktkapitalisierung (Mio)	214.795 EUR
Benchmark	FTSE 100

Marktdaten

Geld (Volumen)	-
Brief (Volumen)	-
Eröffnung	33,77 EUR
Hoch	33,83 EUR
Tief	33,395 EUR
Schluss Vortag	33,755 EUR
VWAP	33,63715 EUR
Volumen (Stück)	50.739
Gehandelte Stückzahl	1.706.715,31
Trades	264
Letztes Volumen	331

Futures und Optionen

Zugehörige Futures	53
Zugehörige Optionen	-











5J



Die Wertentwicklung der Vergangenheit lässt keine verlässlichen Rückschlüsse auf die zukünftige Entwicklung eines Finanzinstruments zu.

Quelle: FactSet

Aktuellstes Research

Branchen		
Datum	Überschrift	Download
03.05.2024	 Equity Weekly	
29.04.2024	 Aktienempfehlungen Österreich	
26.04.2024	 Equity Weekly	
26.04.2024	 Global Equity Ratings	
26.04.2024	 Aktienempfehlungen Global	

Details

03.05.2024 17:35:41

Kurs

33,475 EUR

Differenz ▼ -0,83% (-0,28)

Stammdaten

ISIN	GB00BP6MXD84
Symbol	SHELL
Börse	Xetra
Währung	EUR
Branche	Energie / Rohstoffe
Wertpapierkategorie	Aktie
Marktkapitalisierung (Mio)	214.795 EUR
Benchmark	FTSE 100

Marktdaten

Geld (Volumen)	-
Brief (Volumen)	-
Eröffnung	33,77 EUR
Hoch	33,83 EUR
Tief	33,395 EUR
Schluss Vortag	33,755 EUR
VWAP	33,63715 EUR
Volumen (Stück)	50.739
Gehandelte Stückzahl	1.706.715,31
Trades	264
Letztes Volumen	331

Performance und Risiko

	6M	1J	3J
Perf (%)	+8,00%	+25,82%	+109,09%
Perf (abs.)	+2,48	+6,87	+17,47
Beta	0,88	0,82	1,18
Volatilität	16,61	17,42	27,25

5J



Die Wertentwicklung der Vergangenheit lässt keine verlässlichen Rückschlüsse auf die zukünftige Entwicklung eines Finanzinstruments zu.

Quelle: FactSet

Kursdaten

Ø Kurs 5 Tage Ø Volumen 5 Tage (Stk.)	33,832 EUR (65.513)
Ø Kurs 30 Tage Ø Volumen 30 Tage (Stk.)	32,879 EUR (167.139)
Ø Kurs 100 Tage Ø Volumen 100 Tage (Stk.)	30,441 EUR (105.925)
Ø Kurs 250 Tage Ø Volumen 250 Tage	29,597 EUR (93.138)
Hoch seit 1.1. Datum	34,705 EUR (12.04.2024)
Tief seit 1.1. Datum	27,750 EUR (22.01.2024)
52 Wochen Hoch Datum	34,705 EUR (12.04.2024)
52 Wochen Tief Datum	26,030 EUR (31.05.2023)

Alle Börsen für SHELL PLC

Börse	Datum	Zeit	Kurs	Gehandeltes Volumen	Trades
Xetra	03.05.2024	17:35	33,475 EUR	1,71	264
Tradegate	03.05.2024	22:26	33,60 EUR	2,28	249
Stuttgart	03.05.2024	15:56	33,585 EUR	0,08	15
Prague Stock Exchange	03.05.2024	11:17	833,40 CZK	0,02	2
München	03.05.2024	18:16	33,53 EUR	0,02	3
London Stock Exchange	03.05.2024	17:35	2.858,50 GBp	15.473,45	12.257

Hannover	03.05.2024	08:02	33,605 EUR	0,00	1
Hamburg	03.05.2024	08:00	33,605 EUR	0,00	1
Frankfurt	03.05.2024	20:00	33,35 EUR	0,21	20
FINRA other OTC Issues	03.05.2024	21:22	35,45 USD	0,09	19
Euronext Amsterdam	03.05.2024	17:35	33,475 EUR	193,28	9.848
Düsseldorf	03.05.2024	19:31	33,505 EUR	0,00	7
Berlin	03.05.2024	09:43	33,73 EUR	0,00	2

Firmenprofil

Firmenlogo



Kontakt details

SHELL PLC

--

Shell Centre - SE1 7NA London

Telefon+44-20-7934-1234

Fax: +

E-mail: -

Firmenprofil

-

Vorstandsmitglieder

Wael Sawan	Vorstandsvorsitzender
Huibert Vigeveno	Vorstandsmitglied
Philippa Bounds	Vorstandsmitglied
Rachel Solway	Vorstandsmitglied
Robin Mooldijk	Vorstandsmitglied
Sinead Gorman	Vorstandsmitglied
Zoe Yujnovich	Vorstandsmitglied

Aufsichtsrat

Andrew Mackenzie	Aufsichtsratsvorsitzender
Jane Lute	Aufsichtsratsmitglied
Leena Srivastava	Aufsichtsratsmitglied
A. Dick Boer	Aufsichtsratsmitglied
Abraham Schot	Aufsichtsratsmitglied
Ann Godbehere	Aufsichtsratsmitglied
Catherine Hughes	Aufsichtsratsmitglied
Charles Roxburgh	Aufsichtsratsmitglied
Cyrus Taraporevala	Aufsichtsratsmitglied
Neil Carson	Aufsichtsratsmitglied
Sinead Gorman	Aufsichtsratsmitglied