

SIGNIFY N.V.

ISIN: NL0011821392

WKN: -

Übersicht

26.07.2024 08:01:06

Kurs

23,60 EUR

Differenz  -1,09% (-0,26)

Stammdaten

ISIN NL0011821392

Symbol LIGHT

Börse Hannover

Währung EUR

Branche Technologie

Wertpapierkategorie Aktie

Marktkapitalisierung (Mio) 2.832 EUR

Benchmark AMSTERDAM EXCHANGES INDEX

Marktdaten

Geld (Volumen) -

Brief (Volumen) -

Eröffnung 23,60 EUR

Hoch 23,60 EUR

Tief 23,60 EUR

Schluss Vortag 23,86 EUR

VWAP -

Volumen (Stück) 0

Gehandelte Stückzahl 0,00

Trades 3

Letztes Volumen 0

Futures und Optionen

Zugehörige Futures 39

Zugehörige Optionen -





5J



Die Wertentwicklung der Vergangenheit lässt keine verlässlichen Rückschlüsse auf die zukünftige Entwicklung eines Finanzinstruments zu.

Quelle: FactSet

Aktuellstes Research

Branchen	Märkte		
		Datum	Überschrift
			Download
		26.07.2024	Equity Weekly 
		24.07.2024	Global Equity Ratings 
		24.07.2024	Aktienempfehlungen Global 
		15.07.2024	Aktienempfehlungen Global 
		12.07.2024	Global Equity Ratings 

Details

26.07.2024 08:01:06

Kurs

23,60 EUR

Differenz ▼ -1,09% (-0,26)

Stammdaten

ISIN	NL0011821392
Symbol	LIGHT
Börse	Hannover
Währung	EUR
Branche	Technologie
Wertpapierkategorie	Aktie
Marktkapitalisierung (Mio)	2.832 EUR
Benchmark	AMSTERDAM EXCHANGES INDEX

Marktdaten

Geld (Volumen)	-
Brief (Volumen)	-
Eröffnung	23,60 EUR
Hoch	23,60 EUR
Tief	23,60 EUR
Schluss Vortag	23,86 EUR
VWAP	-
Volumen (Stück)	0
Gehandelte Stückzahl	0,00
Trades	3
Letztes Volumen	0

Performance und Risiko

	6M	1J	3J
Perf (%)	-21,07%	-13,33%	-50,62%
Perf (abs.)	-6,30	-3,63	-24,19
Beta	0,60	0,84	1,22
Volatilität	29,03	29,74	35,70

5J



Die Wertentwicklung der Vergangenheit lässt keine verlässlichen Rückschlüsse auf die zukünftige Entwicklung eines Finanzinstruments zu.

Quelle: FactSet

Kursdaten

Ø Kurs 5 Tage Ø Volumen 5 Tage (Stk.)	23,73 EUR (0)
Ø Kurs 30 Tage Ø Volumen 30 Tage (Stk.)	23,88 EUR (1)
Ø Kurs 100 Tage Ø Volumen 100 Tage (Stk.)	25,74 EUR (2)
Ø Kurs 250 Tage Ø Volumen 250 Tage	26,23 EUR (2)
Hoch seit 1.1. Datum	30,77 EUR (11.01.2024)
Tief seit 1.1. Datum	22,92 EUR (17.06.2024)
52 Wochen Hoch Datum	30,77 EUR (11.01.2024)
52 Wochen Tief Datum	22,61 EUR (26.10.2023)

Alle Börsen für SIGNIFY N.V.

Börse	Datum	Zeit	Kurs	Gehandeltes Volumen	Trades
Xetra	26.07.2024	17:35	22,42 EUR	0,00	1
Wiener Börse	26.07.2024	15:30	22,76 EUR	0,00	3
Tradegate	26.07.2024	22:26	22,50 EUR	0,23	86
Stuttgart	26.07.2024	09:02	22,80 EUR	0,01	5
München	26.07.2024	08:04	23,92 EUR	0,00	1
London Stock Exchange European Trade Reporting	26.07.2024	17:30	22,33 EUR	0,00	3
Hannover	26.07.2024	08:01	23,60 EUR	0,00	3

Frankfurt	26.07.2024	09:28	22,12 EUR	0,06	21
FINRA other OTC Issues	22.07.2024	19:41	27,00 USD	0,00	1
Euronext Milan MTF Trading After Hours	-	-	-	0,00	-
Euronext Amsterdam	26.07.2024	17:35	22,42 EUR	25,12	5.279
Düsseldorf	26.07.2024	08:10	23,14 EUR	0,00	3
Berlin	26.07.2024	21:52	22,44 EUR	0,00	14

Firmenprofil

Firmenlogo



Kontakt details

SIGNIFY NV

--

High Tech Campus 48 - 5656 AE Eindhoven

Telefon+31-40-279-11-11

Fax: +

E-mail: -

Firmenprofil

-

Vorstandsmitglieder

Eric Rondolat	Vorstandsvorsitzender
Harshavardhan Chitale	Vorstandsmitglied

Aufsichtsrat

Arthur P. M. van der Poel	Aufsichtsratsvorsitzender
Abraham Schot	Aufsichtsratsmitglied
Frank Lubnau	Aufsichtsratsmitglied
Gerard J. A. van de Aast	Aufsichtsratsmitglied
Jeroen P. Drost	Aufsichtsratsmitglied
Pamela Knapp	Aufsichtsratsmitglied
Rita Lane	Aufsichtsratsmitglied
Sophie Bechu	Aufsichtsratsmitglied