

KERING S.A.

ISIN: FR0000121485

WKN: 12148

Übersicht

16.07.2024 08:48:25

Kurs

319,25 EUR

Differenz  -5,27% (-17,75)

Stammdaten

| | |
|----------------------------|--------------|
| ISIN | FR0000121485 |
| Symbol | KER |
| Börse | Hannover |
| Währung | EUR |
| Branche | Handel |
| Wertpapierkategorie | Aktie |
| Marktkapitalisierung (Mio) | 38.427 EUR |
| Benchmark | CAC 40 INDEX |

Marktdaten

| | |
|----------------------|-----------------|
| Geld (Volumen) | 310,75 EUR (15) |
| Brief (Volumen) | 312,30 EUR (15) |
| Eröffnung | 319,25 EUR |
| Hoch | 319,25 EUR |
| Tief | 319,25 EUR |
| Schluss Vortag | 337,00 EUR |
| VWAP | - |
| Volumen (Stück) | 0 |
| Gehandelte Stückzahl | 0,00 |
| Trades | 1 |
| Letztes Volumen | 0 |

Futures und Optionen

| | |
|---------------------|----|
| Zugehörige Futures | 54 |
| Zugehörige Optionen | - |




5J



Die Wertentwicklung der Vergangenheit lässt keine verlässlichen Rückschlüsse auf die zukünftige Entwicklung eines Finanzinstruments zu.

Quelle: FactSet

Aktuellstes Research

| Instrument | Branchen | Märkte | |
|------------|---|---------------------------|---|
| Datum | | Überschrift | Download |
| 14.02.2024 |  | Global Equity Ratings |  |
| 14.02.2024 |  | Aktienempfehlungen Global |  |
| 23.01.2024 |  | Global Equity Ratings |  |
| 23.01.2024 |  | Aktienempfehlungen Global |  |
| 21.12.2023 |  | Global Equity Ratings |  |

Details

16.07.2024 08:48:25

Kurs

319,25 EUR

Differenz ▼ -5,27% (-17,75)

Stammdaten

| | |
|----------------------------|--------------|
| ISIN | FR0000121485 |
| Symbol | KER |
| Börse | Hannover |
| Währung | EUR |
| Branche | Handel |
| Wertpapierkategorie | Aktie |
| Marktkapitalisierung (Mio) | 38.427 EUR |
| Benchmark | CAC 40 INDEX |

Marktdaten

| | |
|----------------------|-----------------|
| Geld (Volumen) | 310,75 EUR (15) |
| Brief (Volumen) | 312,30 EUR (15) |
| Eröffnung | 319,25 EUR |
| Hoch | 319,25 EUR |
| Tief | 319,25 EUR |
| Schluss Vortag | 337,00 EUR |
| VWAP | - |
| Volumen (Stück) | 0 |
| Gehandelte Stückzahl | 0,00 |
| Trades | 1 |
| Letztes Volumen | 0 |

Performance und Risiko

| | 6M | 1J | 3J |
|-------------|--------|---------|---------|
| Perf (%) | -6,96% | -32,81% | -55,13% |
| Perf (abs.) | -25,20 | -164,60 | -414,00 |
| Beta | 1,33 | 1,37 | 1,33 |
| Volatilität | 34,18 | 31,38 | 32,62 |

5J



Die Wertentwicklung der Vergangenheit lässt keine verlässlichen Rückschlüsse auf die zukünftige Entwicklung eines Finanzinstruments zu.

Quelle: FactSet

Kursdaten

| | |
|---|-------------------------|
| Ø Kurs 5 Tage Ø Volumen 5 Tage (Stk.) | 328,88 EUR (0) |
| Ø Kurs 30 Tage Ø Volumen 30 Tage (Stk.) | 324,49 EUR (1) |
| Ø Kurs 100 Tage Ø Volumen 100 Tage (Stk.) | 352,64 EUR (0) |
| Ø Kurs 250 Tage Ø Volumen 250 Tage | 398,49 EUR (1) |
| Hoch seit 1.1. Datum | 437,60 EUR (23.02.2024) |
| Tief seit 1.1. Datum | 302,25 EUR (17.06.2024) |
| 52 Wochen Hoch Datum | 540,10 EUR (21.07.2023) |
| 52 Wochen Tief Datum | 302,25 EUR (17.06.2024) |

Arbitrage Ansichten

| Börse | Datum | Zeit | Kurs | Gehandeltes Volumen | Trades |
|---|------------|-------|-------------|---------------------|--------|
| Xetra | 16.07.2024 | 17:35 | 311,15 EUR | 0,46 | 82 |
| Wiener Börse | 16.07.2024 | 15:30 | 310,20 EUR | 0,00 | 4 |
| Tradegate | 16.07.2024 | 21:07 | 311,85 EUR | 0,71 | 97 |
| Stuttgart | 16.07.2024 | 21:00 | 311,75 EUR | 0,02 | 61 |
| München | 16.07.2024 | 08:00 | 320,10 EUR | 0,00 | 1 |
| London Stock Exchange European Trade Reporting | 16.07.2024 | 17:30 | 309,475 EUR | 0,31 | 6 |
| Hannover | 16.07.2024 | 08:48 | 319,25 EUR | 0,00 | 1 |

| | | | | | |
|---|------------|-------|-------------|--------|--------|
| Hamburg | 16.07.2024 | 08:21 | 319,25 EUR | 0,00 | 1 |
| Frankfurt | 16.07.2024 | 14:06 | 310,40 EUR | 0,12 | 6 |
| FINRA other OTC Issues | 16.07.2024 | 20:51 | 337,148 USD | 0,15 | 16 |
| Euronext Paris | 16.07.2024 | 17:35 | 311,35 EUR | 102,16 | 14.026 |
| Euronext Milan MTF Trading After Hours | 16.07.2024 | 19:45 | 317,70 EUR | 0,00 | 1 |
| Euronext Milan MTF Global Equity Market | 16.07.2024 | 17:44 | 308,50 EUR | 0,52 | 121 |
| Düsseldorf | 16.07.2024 | 19:30 | 309,80 EUR | 0,00 | 5 |
| Berlin | 16.07.2024 | 14:34 | 308,80 EUR | 0,00 | 2 |

Firmenprofil

Firmenlogo



Kontakt details

KERING SA

--

40, rue de Sèvres - 75007 Paris

Telefon+33-1-45-64-61-00

Fax: +

E-mail: -

Firmenprofil

-

Vorstandsmitglieder

| | |
|------------------------|-----------------------|
| François-Henri Pinault | Vorstandsvorsitzender |
| Armelle Poulou | Vorstandsmitglied |
| Bartolomeo Rongone | Vorstandsmitglied |
| Béatrice Lazat | Vorstandsmitglied |
| Cédric Charbit | Vorstandsmitglied |
| Francesca Belletini | Vorstandsmitglied |
| Grégory Boutté | Vorstandsmitglied |
| Jean-François Palus | Vorstandsmitglied |
| Jean-Marc Duplaix | Vorstandsmitglied |
| Marie-Claire Daveu | Vorstandsmitglied |
| Melanie Flouquet | Vorstandsmitglied |
| Raffaella Cornaggia | Vorstandsmitglied |
| Roberto Vedovotto | Vorstandsmitglied |

Aufsichtsrat

| | |
|------------------------------|-----------------------|
| Baudouin Prot | Aufsichtsratsmitglied |
| Concetta Battaglia | Aufsichtsratsmitglied |
| Dominique D'Hinnin | Aufsichtsratsmitglied |
| Giovanna Melandri | Aufsichtsratsmitglied |
| Héloïse Temple-Boyer | Aufsichtsratsmitglied |
| Jean-Pierre Denis | Aufsichtsratsmitglied |
| Kathryn Chiquet | Aufsichtsratsmitglied |
| Rachel Duan | Aufsichtsratsmitglied |
| Serge Weinberg | Aufsichtsratsmitglied |
| Vincent Schaal | Aufsichtsratsmitglied |
| Véronique Denise Lebey Weill | Aufsichtsratsmitglied |
| Yonca Dervisoglu | Aufsichtsratsmitglied |