

## SIRIUS XM HOLDINGS INC.

ISIN: US82968B1035 WKN: 82968B103

## Übersicht

14.06.2024 08:03:32

Kurs

2,341 EUR

Differenz  -3,42% (-0,08)

## Stammdaten

ISIN US82968B1035

Symbol SIRI

Börse Hamburg

Währung EUR

Branche Medien /  
Entertainment /  
Freizeit

Wertpapierkategorie Aktie

Marktkapitalisierung  
(Mio) 9.351 EUR

Benchmark S&amp;P 500

## Marktdaten

Geld (Volumen) -

Brief (Volumen) -

Eröffnung 2,341 EUR

Hoch 2,341 EUR

Tief 2,341 EUR

Schluss Vortag 2,424 EUR

VWAP -

Volumen (Stück) 0

Gehandelte Stückzahl 0,00

Trades 3

Letztes Volumen 0

## Futures und Optionen

Zugehörige Futures -

Zugehörige Optionen -





5J



Die Wertentwicklung der Vergangenheit lässt keine verlässlichen Rückschlüsse auf die zukünftige Entwicklung eines Finanzinstruments zu.

Quelle: FactSet

## Aktuellstes Research

Branchen	Märkte	Datum	Überschrift	Download
		14.06.2024	 Equity Weekly	
		14.06.2024	 Global Equity Ratings	
		14.06.2024	 Aktienempfehlungen Global	
		11.06.2024	 Aktienempfehlungen Österreich	
		29.05.2024	 Global Equity Ratings	

## Details

14.06.2024 08:03:32

### Kurs

2,341 EUR

Differenz ▼ -3,42% (-0,08)

### Stammdaten

ISIN	US82968B1035
Symbol	SIRI
Börse	Hamburg
Währung	EUR
Branche	Medien / Entertainment / Freizeit
Wertpapierkategorie	Aktie
Marktkapitalisierung (Mio)	9.351 EUR
Benchmark	S&P 500

### Marktdaten

Geld (Volumen)	-
Brief (Volumen)	-
Eröffnung	2,341 EUR
Hoch	2,341 EUR
Tief	2,341 EUR
Schluss Vortag	2,424 EUR
VWAP	-
Volumen (Stück)	0
Gehandelte Stückzahl	0,00
Trades	3
Letztes Volumen	0

### Performance und Risiko

	6M	1J	3J
Perf (%)	-52,88%	-33,74%	-57,84%
Perf (abs.)	-2,63	-1,19	-3,21
Beta	1,02	1,31	0,75
Volatilität	36,42	56,22	38,68

5J



Die Wertentwicklung der Vergangenheit lässt keine verlässlichen Rückschlüsse auf die zukünftige Entwicklung eines Finanzinstruments zu.

Quelle: FactSet

### Kursdaten

Ø Kurs 5 Tage   Ø Volumen 5 Tage (Stk.)	2,368 EUR (0)
Ø Kurs 30 Tage   Ø Volumen 30 Tage (Stk.)	2,616 EUR (113)
Ø Kurs 100 Tage   Ø Volumen 100 Tage (Stk.)	3,472 EUR (72)
Ø Kurs 250 Tage   Ø Volumen 250 Tage	4,005 EUR (33)
Hoch seit 1.1.   Datum	4,985 EUR (24.01.2024)
Tief seit 1.1.   Datum	2,341 EUR (14.06.2024)
52 Wochen Hoch   Datum	6,362 EUR (21.07.2023)
52 Wochen Tief   Datum	2,341 EUR (14.06.2024)

### Arbitrage Ansichten

Börse	Datum	Zeit	Kurs	Gehandeltes Volumen	Trades
Xetra	24.11.2023	17:35	4,441 EUR	0,01	7
Wiener Börse	14.06.2024	17:32	2,37 EUR	0,01	10
Tradegate	14.06.2024	22:26	2,452 EUR	0,16	29
Stuttgart	14.06.2024	08:11	2,329 EUR	0,00	3
Nasdaq	14.06.2024	22:00	2,61 USD	194,19	74.494
München	14.06.2024	08:00	2,357 EUR	0,00	2
London Stock Exchange	24.04.2024	16:29	3,14 USD	0,00	1
Hannover	14.06.2024	08:06	2,331 EUR	0,00	3

Hamburg	14.06.2024	08:03	2,341 EUR	0,00	3
Frankfurt	14.06.2024	21:25	2,461 EUR	0,00	2
Düsseldorf	14.06.2024	08:10	2,327 EUR	0,00	3
Berlin	14.06.2024	08:08	2,329 EUR	0,00	3

## Firmenprofil

### Firmenlogo



### Kontakt details

SIRIUS XM HOLDINGS INC.

--

1221 Avenue of the Americas, 35th floor -  
10020 New York

Telefon+1-212-584-5100

Fax: +

E-mail: [customercare@siriusxm.com](mailto:customercare@siriusxm.com)

### Firmenprofil

-

### Vorstandsmitglieder

Gregory Maffei Chairman of Board of Directors

Eddy Hartenstein Member of Board of Directors

Evan Malone Member of Board of Directors

Carl Vogel Member of Board of Directors

David Blau Member of Board of Directors

David Zaslav Member of Board of Directors

James Holden Member of Board of Directors

James Meyer Member of Board of Directors

Jonelle Procope Member of Board of Directors

Kristina Salen Member of Board of Directors

Michael Rapino Member of Board of Directors

Robin Hickenlooper Member of Board of Directors

Jennifer Witz Vorstandsvorsitzender

Joe Inzerillo Vorstandsmitglied

Joe Verbrugge Vorstandsmitglied

Patrick L. Donnelly Vorstandsmitglied

Scott A. Greenstein Vorstandsmitglied

Thomas D. Barry Vorstandsmitglied