

MIRVAC GROUP

ISIN: AU000000MGR9

WKN: MGR

Übersicht

17.09.2024 08:15:17

Kurs

1,3414 EUR

Differenz  1,59% (0,02)

Stammdaten

ISIN	AU000000MGR9
Symbol	MGR
Börse	Frankfurt
Währung	EUR
Branche	Diverse
Wertpapierkategorie	Aktie
Marktkapitalisierung (Mio)	0
Benchmark	ASX ALL ORDINARIES INDEX

Marktdaten

Geld (Volumen)	-
Brief (Volumen)	-
Eröffnung	1,3414 EUR
Hoch	1,3414 EUR
Tief	1,3414 EUR
Schluss Vortag	1,3204 EUR
VWAP	1,2484 EUR
Volumen (Stück)	0
Gehandelte Stückzahl	0,00
Trades	2
Letztes Volumen	0

Futures und Optionen

Zugehörige Futures	-
Zugehörige Optionen	580







5J



Die Wertentwicklung der Vergangenheit lässt keine verlässlichen Rückschlüsse auf die zukünftige Entwicklung eines Finanzinstruments zu.

Quelle: FactSet

Aktuellstes Research

Branchen		
Datum	Überschrift	Download
13.09.2024	 Equity Weekly	
11.09.2024	 Global Equity Ratings	
11.09.2024	 Aktienempfehlungen Global	
09.09.2024	 Aktienempfehlungen Österreich	
06.09.2024	 Equity Weekly	

Details

17.09.2024 08:15:17

Kurs

1,3414 EUR

Differenz ▲ 1,59% (0,02)

Stammdaten

ISIN	AU000000MGR9
Symbol	MGR
Börse	Frankfurt
Währung	EUR
Branche	Diverse
Wertpapierkategorie	Aktie
Marktkapitalisierung (Mio)	0
Benchmark	ASX ALL ORDINARIES INDEX

Marktdaten

Geld (Volumen)	-
Brief (Volumen)	-
Eröffnung	1,3414 EUR
Hoch	1,3414 EUR
Tief	1,3414 EUR
Schluss Vortag	1,3204 EUR
VWAP	1,2484 EUR
Volumen (Stück)	0
Gehandelte Stückzahl	0,00
Trades	2
Letztes Volumen	0

Performance und Risiko

	6M	1J	3J
Perf (%)	+6,34%	-1,32%	-29,64%
Perf (abs.)	+0,08	-0,02	-0,57
Beta	-	-	-
Volatilität	36,33	35,79	31,40

5J



Die Wertentwicklung der Vergangenheit lässt keine verlässlichen Rückschlüsse auf die zukünftige Entwicklung eines Finanzinstruments zu.

Quelle: FactSet

Kursdaten

Ø Kurs 5 Tage Ø Volumen 5 Tage (Stk.)	1,3146 EUR (0)
Ø Kurs 30 Tage Ø Volumen 30 Tage (Stk.)	1,2117 EUR (0)
Ø Kurs 100 Tage Ø Volumen 100 Tage (Stk.)	1,1954 EUR (20)
Ø Kurs 250 Tage Ø Volumen 250 Tage	1,2265 EUR (15)
Hoch seit 1.1. Datum	1,3970 EUR (02.04.2024)
Tief seit 1.1. Datum	1,0928 EUR (27.06.2024)
52 Wochen Hoch Datum	1,3970 EUR (02.04.2024)
52 Wochen Tief Datum	1,0498 EUR (26.10.2023)

Alle Börsen für MIRVAC GROUP

Börse	Datum	Zeit	Kurs	Gehandeltes Volumen	Trades
Tradegate	17.09.2024	22:02	1,383 EUR	0,00	1
Stuttgart	17.09.2024	11:00	1,3638 EUR	0,00	4
Frankfurt	17.09.2024	08:15	1,3414 EUR	0,00	2
FINRA other OTC Issues	11.09.2024	20:36	1,54 USD	0,00	1
Düsseldorf	17.09.2024	19:30	1,3378 EUR	0,00	7
Australian Securities Exchange	17.09.2024	08:10	2,28 AUD	21,87	3.095

Firmenprofil

Firmenlogo



Kontakt details

MIRVAC GROUP

--

40 Miller Street - NSW 2060 Sydney

Telefon 02 9080-8000

Fax: 02 9004-8460

E-mail: -

Firmenprofil

-

Vorstandsmitglieder

Susan Lloyd-Hurwitz	Vorstandsvorsitzender
Brett Draffen	Vorstandsmitglied
Campbell Hanan	Vorstandsmitglied
Chris Akayan	Vorstandsmitglied
Courtenay Smith	Vorstandsmitglied
Stuart Penklis	Vorstandsmitglied
William Payne	Vorstandsmitglied

Aufsichtsrat

Alan Sindel	Aufsichtsratsvorsitzender
Christine Bartlett	Aufsichtsratsmitglied
Damien Frawley	Aufsichtsratsmitglied
James Cain	Aufsichtsratsmitglied
Jane Hewitt	Aufsichtsratsmitglied
Peter Nash	Aufsichtsratsmitglied