

NORWAY OSLO BORS SMALL CAP(TRG)

ISIN: **NO0007035343** WKN: -

Übersicht

17.07.2024 18:05:02	
Kurs	1.105,73 NOK
Differenz	▲ 0,13% (1,47)
Stammdaten	
ISIN	NO0007035343
Symbol	-
Land	Norwegen
Anzahl der enthaltenen Werte im Index	86
Index-Typ	-
Wertpapierkategorie	Index
Marktdaten	
Eröffnung	1.104,64 NOK
Hoch	1.106,81 NOK
Tief	1.099,96 NOK
Schluss Vortag	1.104,26 NOK
Volumen (Mio.)	-
Volumen (Stück)	-
Futures und Optionen	
Zugehörige Futures	-
Zugehörige Optionen	-



Die Wertentwicklung der Vergangenheit lässt keine verlässlichen Rückschlüsse auf die zukünftige Entwicklung eines Finanzinstruments zu.

Quelle: FactSet

Aktuellstes Research

Märkte		
Datum	Überschrift	Download
15.07.2024	Aktienempfehlungen Global	
12.07.2024	Global Equity Ratings	
09.07.2024	Political environment weighs on outlook	
09.07.2024	Politisches Umfeld belastet den Ausblick	
03.07.2024	Global Strategy 3Q 2024	

Details

17.07.2024 18:05:02

Kurs

1.105,73 NOKDifferenz  0,13% (1,47)

Stammdaten

ISIN	NO0007035343
Symbol	-
Land	Norwegen
Wertpapierkategorie	Index
Anzahl der enthaltenen Werte im Index	86

Marktdaten

Eröffnung	1.104,64 NOK
Hoch	1.106,81 NOK
Tief	1.099,96 NOK
Schluss Vortag	1.104,26 NOK
Volumen (Mio.)	-
Volumen (Stück)	-

Performance und Risiko

	6M	1J	3J
Perf (%)	+14,14%	+20,74%	+31,69%
Perf (abs.)	+136,95	+189,97	+266,11
Beta	-	-	-
Volatilität	11,70	12,82	16,52




























Die Wertentwicklung der Vergangenheit lässt keine verlässlichen Rückschlüsse auf die zukünftige Entwicklung eines Finanzinstruments zu.

Quelle: FactSet

Kursdaten

Ø Kurs 5 Tage Ø Volumen 5 Tage (Stk.)	1.101,18 NOK (0)
Ø Kurs 30 Tage Ø Volumen 30 Tage (Stk.)	1.081,25 NOK (0)
Ø Kurs 100 Tage Ø Volumen 100 Tage (Stk.)	1.023,26 NOK (0)
Ø Kurs 250 Tage Ø Volumen 250 Tage	975,02 NOK (0)
Hoch seit 1.1. Datum	1.124,76 NOK (03.06.2024)
Tief seit 1.1. Datum	932,67 NOK (11.03.2024)
52 Wochen Hoch Datum	1.124,76 NOK (03.06.2024)
52 Wochen Tief Datum	882,74 NOK (26.10.2023)

Enthaltene Werte

Name  ISIN	Kurs	Diff %  Diff /-	Performance 	Datum Zeit	Gehandelte Stück  Umsatz Geld 
ABG SUNDAL COLLIER HOLDIN... NO0003021909	0,55	1,10% 0,01		17.07.24 21:50:00	- -
ABL GROUP ASA NO0010715394	1,04	-0,95% -0,01		17.07.24 21:43:10	- -
AKASTOR ASA NO0010215684	1,344	0,30% 0,00		17.07.24 22:26:29	390 522,60
AKVA GROUP ASA NO0003097503	5,36	0,37% 0,02		17.07.24 15:44:33	- -
AMSC ASA NO0010272065	2,68	-% -		17.07.24 22:02:09	- -
ARCHER LTD. BMG0451H2087	2,355	-0,84% -0,02		17.07.24 22:02:08	- -
ARCTICZYMES TECHNOLOGIES ... NO0010014632	1,954	-% -		17.07.24 22:02:09	- -
ARENDALS FOSSEKOMPANI ASA NO0003572802	13,58	1,19% 0,16		17.07.24 15:44:32	- -
ARRIBATEC GROUP ASA NO0012861667	0,361	0,56% 0,00		17.07.24 21:43:06	- -
AVANCE GAS HOLDING LTD BMG067231032	12,94	-1,82% -0,24		17.07.24 22:26:52	1.595 20.791,30
AXACTOR ASA NO0010840515	3,9725	-% -		17.07.24 16:20:00	- -
B2HOLDING ASA NAVNE-AKSJE... NO0010633951	0,693	0,14% 0,00		17.07.24 21:50:00	- -
BELSHIPS ASA NO0003094104	1,958	-0,71% -0,01		17.07.24 21:43:09	- -
BERGENBIO ASA NO0013251173	1,112	8,17% 0,08		17.07.24 22:02:09	- -
BLUENORD ASA NO0010379266	44,35	0,34% 0,15		17.07.24 22:26:46	32 1.423,50
BONHEUR ASA NO0003110603	23,45	1,08% 0,25		17.07.24 21:43:09	- -
BORGESTAD ASA NO0013256180	1,165	0,43% 0,01		17.07.24 15:44:31	- -
BOUVET ASA NO0010360266	5,46	-0,55% -0,03		17.07.24 22:02:09	- -
BW LPG LTD. SGXZ69436764	14,65	-1,28% -0,19		17.07.24 22:27:00	4.395 64.721,92
BW OFFSHORE LIMITED BMG1738J1247	2,67	-% -		17.07.24 22:02:08	- -
BYGGMA ASA NO0003087603	1,545	1,31% 0,02		17.07.24 15:44:32	- -
CARASANT ASA NO0010123060	1,385	1,09% 0,02		17.07.24 19:30:06	- -
CIRCIO HOLDING ASA NAVNE-... NO0013033795	0,10	-% -		17.07.24 21:50:00	- -
CONTEXTVISION AB SE0014731154	6,26	0,97% 0,06		16.07.24 18:00:00	225 1.408,50
EIDESVIK OFFSHORE ASA NO0010263023	1,512	1,34% 0,02		17.07.24 15:44:31	- -

ELECTROMAGNETIC GEOSVCS A... NO0010358484	0,2115	3,68% 0,01		17.07.24 15:44:33	- -
EMAS OFFSHORE LIMITED SG1AD2000008	-	-% -		-	-
ENDUR ASA NO0012555459	5,01	0,20% 0,01		17.07.24 21:43:11	- -
ENSURGE MICROPOWER ASA NO0013186460	0,1008	2,02% 0,00		17.07.24 15:44:33	- -
EQVA ASA NO0010708605	0,432	0,47% 0,00		17.07.24 21:43:10	- -
EUOPRIS ASA NO0010735343	5,71	0,09% 0,01		17.07.24 22:02:09	- -
FLEX LNG LTD. BMG359472021	24,86	0,16% 0,04		17.07.24 22:26:46	160 3.967,20
FRONTLINE PLC CY0200352116	21,40	-2,06% -0,45		17.07.24 22:26:53	1.484 32.094,14
GAMING INNOVATION GROUP I... US36467X2062	2,49	-% -		17.07.24 21:50:00	- -
GOLDEN OCEAN GROUP LTD. BMG396372051	12,165	-1,06% -0,13		17.07.24 22:26:34	92 1.128,32
GOODTECH ASA NO0004913609	1,14	0,89% 0,01		17.07.24 15:44:31	- -
GYLDENDAL ASA NO0004288200	366,00	-2,14% -8,00		18.04.18 17:55:24	- -
HAVILA SHIPPING ASA NO0010257728	0,528	-0,38% -0,00		17.07.24 21:43:09	- -
HEXAGON COMPOSITES ASA NO0003067902	2,57	0,19% 0,01		17.07.24 22:26:38	10.715 27.628,55
IDEX BIOMETRICS ASA NO0013107490	0,1216	2,18% 0,00		17.07.24 21:43:06	- -
INTEROIL EXPLORAT. & PROD... NO0013119255	0,368	-4,91% -0,02		17.07.24 15:44:33	- -
ITERA ASA NO0010001118	0,936	-0,64% -0,01		17.07.24 08:23:53	- -
JINHUI SHIPPING AND TRANS... BMG5137R1088	0,554	0,36% 0,00		17.07.24 21:43:05	- -
KID ASA NO0010743545	11,58	-1,86% -0,22		17.07.24 22:02:09	- -
KITRON ASA NO0003079709	3,176	2,58% 0,08		17.07.24 21:50:00	- -
KMC PROPERTIES ASA NO0010360175	0,157	0,96% 0,00		17.07.24 15:44:32	- -
KONGSBERG AUTOMOTIVE ASA NO0003033102	0,1322	4,92% 0,01		17.07.24 21:50:00	- -
MAGNORA ASA NO0010187032	2,595	0,58% 0,02		17.07.24 22:26:44	1.300 3.360,50
MEDISTIM ASA NO0010159684	14,20	-% -		17.07.24 21:50:00	- -
MULTICONSULT AS NAVNE-AKS... NO0010734338	13,80	-0,36% -0,05		17.07.24 19:30:15	- -
NAPATECH A/S DK0060520450	3,08	5,48% 0,16		17.07.24 19:30:15	- -
NAVAMEDIC ASA NO0010205966	2,75	-1,79% -0,05		17.07.24 21:50:00	- -
NEKKAR ASA	0,98	-2,97%		17.07.24	-

NO0003049405			-0,03		22:02:09	-
NEL ASA	0,5382		-7,14%		17.07.24	7.071.578
NO0010081235			-0,04		22:26:36	3.811.556,12
NEXT BIOMETRICS GROUP AS ...	0,682		1,19%	█	17.07.24	-
NO0010629108			0,01		15:44:33	-
NORDIC SEMICONDUCTOR ASA	12,72		-4,14%		17.07.24	1.394
NO0003055501			-0,55		22:26:44	18.048,78
NRC GROUP ASA	0,906		2,49%	█	17.07.24	-
NO0003679102			0,02		21:43:09	-
OCEANTEAM ASA	0,0604		-1,31%		17.07.24	-
NO0010317316			-0,00		21:50:00	-
ODFJELL DRILLING LTD	4,87		-1,62%		17.07.24	-
BMG671801022			-0,08		22:02:08	-
ODFJELL SE	12,80		-1,54%		17.07.24	-
NO0003399917			-0,20		15:44:34	-
ODFJELL SE SER. A	14,24		-0,97%		17.07.24	-
NO0003399909			-0,14		22:02:09	-
OTELLO CORPORATION ASA	0,636		1,92%	█	17.07.24	-
NO0010040611			0,01		15:44:31	-
PANORO ENERGY ASA	2,845		0,89%	█	17.07.24	29
NO0010564701			0,03		22:26:46	82,36
PARETO BANK ASA NAVNE-AKS...	5,32		1,72%	█	17.07.24	100
NO0010397581			0,09		21:50:00	539,00
PHOTOCURE ASA	4,535		-0,77%		17.07.24	-
NO0010000045			-0,04		22:02:09	-
POLARIS MEDIA ASA	6,45		2,38%	█	17.07.24	-
NO0010466022			0,15		15:44:32	-
PROSAFE SE	3,275		1,08%	█	17.07.24	-
NO0010861990			0,04		21:43:10	-
QUESTERRE ENERGY CORPORAT...	0,149		-0,27%		17.07.24	-
CA74836K1003			-0,00		19:32:07	-
REACH SUBSEA ASA	0,852		3,15%	█	17.07.24	-
NO0003117202			0,03		21:43:09	-
REC SILICON ASA	0,629		-1,64%		17.07.24	-
NO0010112675			-0,01		22:02:09	-
SAS AB	0,0028		-3,45%		17.07.24	32.000
SE0003366871			-0,00		22:26:41	96,00
SCANA ASA	2,27		-%		17.07.24	4.690
NO0003053308			-		18:00:01	10.646,30
SCATEC ASA	7,30		-1,15%		17.07.24	167
NO0010715139			-0,09		22:26:39	1.232,82
SD STANDARD ETC PLC	0,133		-%		17.07.24	-
CY0101550917			-		21:50:00	-
SEA1 OFFSHORE INC.	2,605		4,20%	█	17.07.24	-
KYG812291253			0,11		21:50:00	-
SEABIRD EXPLORATION PLC	0,4135		-0,12%		17.07.24	-
CY0101162119			-0,00		22:02:09	-
SELVAAG BOLIG ASA	3,195		-0,78%		17.07.24	-
NO0010612450			-0,03		21:50:00	-
SOLSTAD FARSTAD ASA	3,54		3,69%	█	17.07.24	5.000
NO0003080608			0,13		22:26:52	17.330,00
STRONGPOINT ASA	0,94		-0,42%		17.07.24	-
NO0010098247			-0,00		21:43:09	-
TECHSTEP ASA	1,045		1,95%	█	17.07.24	-
NO0012916131			0,02		21:50:00	-

NORWAY OSLO BORS SMALL CAP(TRG)

THOR MEDICAL ASA NO0010597883	1,04	1,41% 0,01		17.07.24 16:20:00	- -
TREASURE ASA NAVNE-AKSJER... NO0010763550	2,19	4,29% 0,09		17.07.24 21:50:00	- -
VOSS VEKSEL- OG LANDMANDS... NO0003025009	21,60	0,93% 0,20		17.07.24 15:44:33	- -
WEBSTEP ASA NAVNE-AKSJER ... NO0010609662	1,83	-0,81% -0,02		17.07.24 15:44:32	- -
WILH. WILHELMOSEN HOLDING ... NO0010576010	31,40	-0,32% -0,10		17.07.24 21:50:00	- -
ZALARIS ASA NAVNE-AKSJER ... NO0010708910	72,60	-2,68% -2,00		17.07.24 18:00:01	45 3.267,00