

# NORWAY OSLO BORS SMALL CAP(TRG)

ISIN: **NO0007035343** WKN: -

## Übersicht

16.07.2024 18:05:02

Kurs

**1.104,26** NOK

Differenz  -0,02% (-0,19)

### Stammdaten

ISIN NO0007035343

Symbol -

Land Norwegen

Anzahl der enthaltenen Werte im Index 86

Index-Typ -

Wertpapierkategorie Index



Nähere Infos zu den Ländern & Regionen











[➤ Märkte nach Region](#)



Die Wertentwicklung der Vergangenheit lässt keine verlässlichen Rückschlüsse auf die zukünftige Entwicklung eines Finanzinstruments zu.

Quelle: FactSet

### Aktuellstes Research

Märkte		
Datum	Überschrift	Download
15.07.2024	 Aktienempfehlungen Global	
12.07.2024	 Global Equity Ratings	
09.07.2024	 Political environment weighs on outlook	
09.07.2024	 Politisches Umfeld belastet den Ausblick	
03.07.2024	 Global Strategy 3Q 2024	

## Details

16.07.2024 18:05:02

Kurs

**1.104,26** NOKDifferenz  -0,02% (-0,19)

### Stammdaten

ISIN NO0007035343

Symbol -

Land Norwegen

Wertpapierkategorie Index

Anzahl der enthaltenen Werte im Index 86

### Marktdaten

Eröffnung 1.104,79 NOK

Hoch 1.107,53 NOK

Tief 1.101,33 NOK

Schluss Vortag 1.104,45 NOK

Volumen (Mio.) -

Volumen (Stück) -

### Performance und Risiko

	6M	1J	3J
Perf (%)	+12,87%	+19,34%	+31,52%
Perf (abs.)	+125,91	+178,92	+264,64
Beta	-	-	-
Volatilität	11,76	12,85	16,53



5J





















Die Wertentwicklung der Vergangenheit lässt keine verlässlichen Rückschlüsse auf die zukünftige Entwicklung eines Finanzinstruments zu.

Quelle: FactSet

### Kursdaten

Ø Kurs 5 Tage   Ø Volumen 5 Tage (Stk.)	1.096,51 NOK (0)
Ø Kurs 30 Tage   Ø Volumen 30 Tage (Stk.)	1.080,90 NOK (0)
Ø Kurs 100 Tage   Ø Volumen 100 Tage (Stk.)	1.021,93 NOK (0)
Ø Kurs 250 Tage   Ø Volumen 250 Tage	974,32 NOK (0)
Hoch seit 1.1.   Datum	1.124,76 NOK (03.06.2024)
Tief seit 1.1.   Datum	932,67 NOK (11.03.2024)
52 Wochen Hoch   Datum	1.124,76 NOK (03.06.2024)
52 Wochen Tief   Datum	882,74 NOK (26.10.2023)

## Enthaltene Werte

Name  ISIN	Kurs	Diff %  Diff /-	Performance 	Datum Zeit	Gehandelte Stück  Umsatz Geld 
ABG SUNDAL COLLIER HOLDIN... NO0003021909	0,553	-1,43% -0,01		16.07.24 20:20:04	- -
ABL GROUP ASA NO0010715394	1,05	1,45% 0,02		16.07.24 20:20:05	- -
AKASTOR ASA NO0010215684	1,308	0,62% 0,01		16.07.24 15:35:42	- -
AKVA GROUP ASA NO0003097503	5,34	-% -		16.07.24 15:35:44	- -
AMSC ASA NO0010272065	2,67	-1,84% -0,05		16.07.24 20:20:05	- -
ARCHER LTD. BMG0451H2087	2,37	1,94% 0,05		16.07.24 20:08:22	- -
ARCTICZYMES TECHNOLOGIES ... NO0010014632	1,95	2,85% 0,05		16.07.24 20:20:05	- -
ARENDALS FOSSEKOMPANI ASA NO0003572802	13,42	0,60% 0,08		16.07.24 15:35:43	- -
ARRIBATEC GROUP ASA NO0012861667	0,359	0,84% 0,00		16.07.24 20:20:12	- -
AVANCE GAS HOLDING LTD BMG067231032	13,22	3,93% 0,50		16.07.24 20:52:40	8.487 108.933,20
AXACTOR ASA NO0010840515	3,9725	-1,43% -0,06		16.07.24 16:20:00	- -
B2HOLDING ASA NAVNE-AKSJE... NO0010633951	8,20	3,14% 0,25		16.07.24 18:00:00	2.200 18.040,00
BELSHIPS ASA NO0003094104	1,97	1,97% 0,04		16.07.24 20:20:04	- -
BERGENBIO ASA NO0013251173	1,024	-0,78% -0,01		16.07.24 20:20:12	- -
BLUENORD ASA NO0010379266	44,10	-1,23% -0,55		16.07.24 20:20:05	- -
BONHEUR ASA NO0003110603	23,20	1,31% 0,30		16.07.24 20:20:04	- -
BORGESTAD ASA NO0013256180	1,16	-4,13% -0,05		16.07.24 15:35:42	- -
BOUVET ASA NO0010360266	5,47	-% -		16.07.24 20:20:05	- -
BW LPG LTD. SGXZ69436764	15,895	0,73% 0,12		16.07.24 20:51:52	117.048 1.867.588,81
BW OFFSHORE LIMITED BMG1738J1247	2,66	-1,66% -0,05		16.07.24 20:20:11	- -
BYGGMA ASA NO0003087603	1,525	-0,33% -0,01		16.07.24 15:35:42	- -
CARASANT ASA NO0010123060	1,37	-0,72% -0,01		16.07.24 19:30:10	- -
CIRCIO HOLDING ASA NAVNE-... NO0013033795	2,28	0,44% 0,01		16.07.24 18:00:00	29.027 65.881,56
CONTEXTVISION AB SE0014731154	6,26	0,97% 0,06		16.07.24 18:00:00	225 1.408,50
EIDESVIK OFFSHORE ASA NO0010263023	17,98	-0,66% -0,12		16.07.24 18:00:00	400 7.192,00

ELECTROMAGNETIC GEOSVCS A... NO0010358484	0,204	-3,09% -0,01		16.07.24 15:35:43	- -
EMAS OFFSHORE LIMITED SG1AD2000008	-	-% -		-	-
ENDUR ASA NO0012555459	5,00	0,50% 0,03		16.07.24 20:20:06	- -
ENSURGE MICROPOWER ASA NO0013186460	0,0988	2,70% 0,00		16.07.24 15:35:43	- -
EQVA ASA NO0010708605	0,43	-0,92% -0,00		16.07.24 20:20:05	- -
EUOPRIS ASA NO0010735343	66,25	-0,75% -0,50		16.07.24 16:20:00	- -
FLEX LNG LTD. BMG359472021	27,12	0,97% 0,26		16.07.24 20:50:05	118.679 3.202.728,11
FRONTLINE PLC CY0200352116	23,74	0,68% 0,16		16.07.24 20:52:56	406.404 9.627.287,21
GAMING INNOVATION GROUP I... US36467X2062	2,535	-0,39% -0,01		16.07.24 20:20:04	- -
GOLDEN OCEAN GROUP LTD. BMG396372051	13,345	0,79% 0,11		16.07.24 20:52:21	689.051 9.132.370,21
GOODTECH ASA NO0004913609	1,13	-1,74% -0,02		16.07.24 15:35:42	- -
GYLDENDAL ASA NO0004288200	366,00	-2,14% -8,00		18.04.18 17:55:24	- -
HAVILA SHIPPING ASA NO0010257728	0,53	-% -		16.07.24 20:20:05	- -
HEXAGON COMPOSITES ASA NO0003067902	2,56	-1,35% -0,04		16.07.24 20:20:04	- -
IDEX BIOMETRICS ASA NO0013107490	0,119	-2,30% -0,00		16.07.24 20:20:12	- -
INTEROIL EXPLORAT. & PROD... NO0013119255	0,387	-0,51% -0,00		16.07.24 15:35:43	- -
ITERA ASA NO0010001118	0,942	-0,42% -0,00		16.07.24 08:47:15	- -
JINHUI SHIPPING AND TRANS... BMG5137R1088	0,552	1,10% 0,01		16.07.24 20:20:11	- -
KID ASA NO0010743545	138,80	-4,93% -7,20		16.07.24 18:00:00	251 34.603,00
KITRON ASA NO0003079709	3,154	-3,49% -0,11		16.07.24 20:20:04	- -
KMC PROPERTIES ASA NO0010360175	0,1555	-1,27% -0,00		16.07.24 15:35:43	- -
KONGSBERG AUTOMOTIVE ASA NO0003033102	0,1408	2,47% 0,00		16.07.24 20:20:04	- -
MAGNORA ASA NO0010187032	2,545	4,52% 0,11		16.07.24 16:17:48	2.400 5.978,00
MEDISTIM ASA NO0010159684	14,25	-1,72% -0,25		16.07.24 20:20:05	- -
MULTICONSULT AS NAVNE-AKS... NO0010734338	13,85	-0,36% -0,05		16.07.24 19:30:06	- -
NAPATECH A/S DK0060520450	2,92	4,66% 0,13		16.07.24 19:30:06	- -
NAVAMEDIC ASA NO0010205966	2,84	0,71% 0,02		16.07.24 20:20:05	- -
NEKKAR ASA	1,005	0,90%		16.07.24	-

NO0003049405		0,01		20:20:04	-
NEL ASA NO0010081235	0,5846	0,17% 0,00		16.07.24 20:50:47	4.082.887 2.388.625,95
NEXT BIOMETRICS GROUP AS ... NO0010629108	0,674	-0,88% -0,01		16.07.24 15:35:44	- -
NORDIC SEMICONDUCTOR ASA NO0003055501	13,265	2,75% 0,36		16.07.24 18:58:18	1.394 18.365,10
NRC GROUP ASA NO0003679102	0,882	1,38% 0,01		16.07.24 20:20:05	- -
OCEANTEAM ASA NO0010317316	0,076	2,15% 0,00		16.07.24 20:20:05	- -
ODFJELL DRILLING LTD BMG671801022	58,10	1,22% 0,70		16.07.24 18:00:00	10 581,00
ODFJELL SE NO0003399917	157,50	7,88% 11,50		16.07.24 18:00:00	37 5.827,50
ODFJELL SE SER. A NO0003399909	14,22	-3,13% -0,46		16.07.24 15:35:43	- -
OTELLO CORPORATION ASA NO0010040611	0,624	-0,95% -0,01		16.07.24 15:35:42	- -
PANORO ENERGY ASA NO0010564701	2,81	-1,23% -0,04		16.07.24 20:20:05	- -
PARETO BANK ASA NAVNE-AKS... NO0010397581	5,32	-% -		16.07.24 20:20:05	- -
PHOTOCURE ASA NO0010000045	4,56	-7,97% -0,40		16.07.24 20:20:05	- -
POLARIS MEDIA ASA NO0010466022	6,30	-1,56% -0,10		16.07.24 15:35:43	- -
PROSAFE SE NO0010861990	3,24	-1,52% -0,05		16.07.24 20:20:06	- -
QUESTERRE ENERGY CORPORAT... CA74836K1003	0,1494	-3,86% -0,01		16.07.24 19:32:14	- -
REACH SUBSEA ASA NO0003117202	0,826	2,74% 0,02		16.07.24 20:20:04	- -
REC SILICON ASA NO0010112675	0,6927	-5,36% -0,04		16.07.24 16:33:49	12.000 8.311,80
SAS AB SE0003366871	0,0333	0,30% 0,00		16.07.24 18:00:00	13.667.036 452.229,56
SCANA ASA NO0003053308	2,27	0,44% 0,01		16.07.24 18:00:00	5.004 11.359,08
SCATEC ASA NO0010715139	86,80	-1,42% -1,25		16.07.24 16:20:00	- -
SD STANDARD ETC PLC CY0101550917	0,1258	-% -		16.07.24 15:35:42	- -
SEA1 OFFSHORE INC. KYG812291253	29,70	-% -		16.07.24 18:00:00	1.060 31.442,00
SEABIRD EXPLORATION PLC CY0101162119	4,83	-0,82% -0,04		16.07.24 18:00:00	35.000 169.050,00
SELVAAG BOLIG ASA NO0010612450	3,155	0,64% 0,02		16.07.24 15:35:43	- -
SOLSTAD FARSTAD ASA NO0003080608	3,406	-4,11% -0,15		16.07.24 20:20:04	- -
STRONGPOINT ASA NO0010098247	0,944	-0,63% -0,01		16.07.24 20:20:05	- -
TECHSTEP ASA NO0012916131	1,06	4,95% 0,05		16.07.24 20:20:12	- -

THOR MEDICAL ASA NO0010597883	1,0255	-0,19% -0,00		16.07.24 16:20:00	7.000 -
TREASURE ASA NAVNE-AKSJER... NO0010763550	2,00	0,25% 0,01		16.07.24 15:35:42	- -
VOSS VEKSEL- OG LANDMANDS... NO0003025009	21,40	-0,93% -0,20		16.07.24 15:35:43	- -
WEBSTEP ASA NAVNE-AKSJER ... NO0010609662	1,845	1,65% 0,03		16.07.24 15:35:43	- -
WILH. WILHELMSSEN HOLDING ... NO0010576010	31,50	-1,87% -0,60		16.07.24 15:35:42	- -
ZALARIS ASA NAVNE-AKSJER ... NO0010708910	6,24	-2,50% -0,16		16.07.24 15:35:42	- -