

# NORWAY OSLO BORS SMALL CAP(TRG)

ISIN: **NO0007035343** WKN: -

## Übersicht

08.05.2024 18:05:02

Kurs

**1.041,29** NOK

Differenz  1,26% (12,93)

### Stammdaten

ISIN NO0007035343

Symbol -

Land Norwegen

Anzahl der enthaltenen Werte im Index 87

Index-Typ -

Wertpapierkategorie Index



Nähere Infos zu den Ländern & Regionen

[➤ Märkte nach Region](#)



5J

Die Wertentwicklung der Vergangenheit lässt keine verlässlichen Rückschlüsse auf die zukünftige Entwicklung eines Finanzinstruments zu.

Quelle: FactSet

### Aktuellstes Research

Märkte	Datum	Überschrift	Download
	08.05.2024	 Marktkommentar	
	26.04.2024	 Global Equity Ratings	
	26.04.2024	 Aktienempfehlungen Global	
	03.04.2024	 Global Equity Ratings	
	03.04.2024	 Aktienempfehlungen Global	

## Details

08.05.2024 18:05:02

Kurs

**1.041,29** NOKDifferenz  1,26% (12,93)

### Stammdaten

ISIN	NO0007035343
Symbol	-
Land	Norwegen
Wertpapierkategorie	Index
Anzahl der enthaltenen Werte im Index	87

### Marktdaten

Eröffnung	1.028,50 NOK
Hoch	1.045,11 NOK
Tief	1.028,50 NOK
Schluss Vortag	1.028,36 NOK
Volumen (Mio.)	-
Volumen (Stück)	-

### Performance und Risiko

	6M	1J	3J
Perf (%)	+14,30%	+14,25%	+22,30%
Perf (abs.)	+130,30	+129,85	+189,84
Beta	-	-	-
Volatilität	12,18	12,58	16,77

















Die Wertentwicklung der Vergangenheit lässt keine verlässlichen Rückschlüsse auf die zukünftige Entwicklung eines Finanzinstruments zu.

Quelle: FactSet

### Kursdaten

Ø Kurs 5 Tage   Ø Volumen 5 Tage (Stk.)	1.022,13 NOK (0)
Ø Kurs 30 Tage   Ø Volumen 30 Tage (Stk.)	989,89 NOK (0)
Ø Kurs 100 Tage   Ø Volumen 100 Tage (Stk.)	971,75 NOK (0)
Ø Kurs 250 Tage   Ø Volumen 250 Tage	947,09 NOK (0)
Hoch seit 1.1.   Datum	1.045,11 NOK (08.05.2024)
Tief seit 1.1.   Datum	932,67 NOK (11.03.2024)
52 Wochen Hoch   Datum	1.045,11 NOK (08.05.2024)
52 Wochen Tief   Datum	882,74 NOK (26.10.2023)

## Enthaltene Werte

Name  ISIN	Kurs	Diff %  Diff /-	Performance 	Datum Zeit	Gehandelte Stück  Umsatz Geld 
ABG SUNDAL COLLIER HOLDIN... NO0003021909	0,4855	0,83% 0,00		08.05.24 21:49:23	- -
ABL GROUP ASA NO0010715394	0,996	1,01% 0,01		08.05.24 21:43:04	- -
AKASTOR ASA NO0010215684	1,16	0,35% 0,00		08.05.24 22:26:30	150 174,60
AKVA GROUP ASA NO0003097503	5,36	-0,74% -0,04		08.05.24 15:42:30	- -
AMSC ASA NO0010272065	2,745	0,55% 0,02		08.05.24 22:02:04	- -
ARCHER LTD. BMG0451H2087	2,365	-6,15% -0,16		08.05.24 22:02:04	- -
ARCTICZYMES TECHNOLOGIES ... NO0010014632	2,025	-6,25% -0,14		08.05.24 22:26:43	610 1.234,50
ARENDALS FOSSEKOMPANI ASA NO0003572802	15,12	-0,92% -0,14		08.05.24 15:42:28	- -
ARRIBATEC GROUP ASA NO0012861667	0,298	-% -		08.05.24 21:43:11	- -
AVANCE GAS HOLDING LTD BMG067231032	14,40	2,27% 0,32		08.05.24 22:26:53	4.873 69.816,36
AXACTOR ASA NO0010840515	4,425	-% -		08.05.24 16:20:00	- -
B2HOLDING ASA NAVNE-AKSJE... NO0010633951	0,761	-2,19% -0,02		08.05.24 21:49:23	- -
BELSHIPS ASA NO0003094104	2,125	0,47% 0,01		08.05.24 21:43:03	- -
BERGENBIO ASA NO0010650013	0,0117	-1,68% -0,00		08.05.24 22:02:04	- -
BLUENORD ASA NO0010379266	46,80	2,30% 1,05		08.05.24 22:26:47	525 24.167,00
BONHEUR ASA NO0003110603	20,90	0,97% 0,20		08.05.24 21:43:03	- -
BORGESTAD ASA NO0003111700	0,0198	-1,00% -0,00		08.05.24 08:30:07	- -
BOUVET ASA NO0010360266	5,29	1,54% 0,08		08.05.24 22:02:04	- -
BW LPG LTD BMG173841013	14,68	0,76% 0,11		08.05.24 22:26:42	11.514 167.466,02
BW OFFSHORE LIMITED BMG1738J1247	2,355	-0,42% -0,01		08.05.24 22:02:03	- -
BYGGMA ASA NO0003087603	1,555	-0,64% -0,01		08.05.24 15:42:29	- -
CARASANT ASA NO0010123060	1,555	-0,32% -0,01		08.05.24 19:30:04	- -
CIRCIO HOLDING ASA NAVNE-... NO0013033795	0,0904	3,20% 0,00		08.05.24 21:49:23	- -
CONTEXTVISION AB SE0014731154	6,22	-4,01% -0,26		22.04.24 13:50:50	5.000 31.100,00
EIDESVIK OFFSHORE ASA NO0010263023	1,30	0,31% 0,00		08.05.24 15:42:27	- -

ELECTROMAGNETIC GEOSVCS A... NO0010358484	0,1706	-0,35% -0,00		08.05.24 15:42:28	- -
EMAS OFFSHORE LIMITED SG1AD2000008	-	-% -		-	-
ENDUR ASA NO0012555459	3,96	-0,50% -0,02		08.05.24 21:43:06	- -
ENSURGE MICROPOWER ASA NO0013186460	0,1486	-4,50% -0,01		08.05.24 15:42:30	- -
EQVA ASA NO0010708605	0,298	-% -		08.05.24 21:43:04	- -
EUOPRIS ASA NO0010735343	5,99	0,76% 0,05		08.05.24 22:26:50	420 2.505,00
FLEX LNG LTD. BMG359472021	25,66	2,39% 0,60		08.05.24 22:26:47	1.077 27.243,72
FRONTLINE PLC CY0200352116	23,54	1,68% 0,39		08.05.24 22:26:55	6.344 148.266,60
GAMING INNOVATION GROUP I... US36467X2062	2,615	0,77% 0,02		08.05.24 21:49:23	- -
GOLDEN OCEAN GROUP LTD. BMG396372051	13,63	-1,34% -0,19		08.05.24 22:26:35	1.499 20.565,57
GOODTECH ASA NO0004913609	1,12	-5,08% -0,06		08.05.24 15:42:27	- -
GYLDENDAL ASA NO0004288200	366,00	-2,14% -8,00		18.04.18 17:55:24	- -
HAVILA SHIPPING ASA NO0010257728	0,522	0,58% 0,00		08.05.24 21:43:04	- -
HEXAGON COMPOSITES ASA NO0003067902	1,85	12,39% 0,20		08.05.24 22:26:39	134.692 243.958,19
IDEX BIOMETRICS ASA NO0013107490	0,1568	5,95% 0,01		08.05.24 21:43:11	- -
INTEROIL EXPLORAT. & PROD... NO0013119255	0,1075	-4,44% -0,01		08.05.24 15:42:29	- -
ITERA ASA NO0010001118	0,962	-0,62% -0,01		08.05.24 15:42:28	- -
JINHUI SHIPPING AND TRANS... BMG5137R1088	0,514	-0,77% -0,00		08.05.24 21:43:10	- -
KID ASA NO0010743545	13,06	0,62% 0,08		08.05.24 22:02:04	- -
KITRON ASA NO0003079709	2,498	0,89% 0,02		08.05.24 21:49:23	- -
KMC PROPERTIES ASA NO0010360175	0,582	1,75% 0,01		08.05.24 15:42:30	- -
KONGSBERG AUTOMOTIVE ASA NO0003033102	0,1296	-4,14% -0,01		08.05.24 21:49:23	- -
MAGNORA ASA NO0010187032	2,57	0,59% 0,02		08.05.24 22:02:04	- -
MEDISTIM ASA NO0010159684	15,20	1,33% 0,20		08.05.24 21:49:23	200 3.030,00
MULTICONSULT AS NAVNE-AKS... NO0010734338	12,50	4,17% 0,50		08.05.24 17:15:02	- -
NAPATECH A/S DK0060520450	2,46	29,47% 0,56		08.05.24 19:31:07	1.320 2.613,60
NAVAMEDIC ASA NO0010205966	2,80	-% -		08.05.24 21:49:23	- -
NEKKAR ASA	0,772	-0,77%		08.05.24	-

NO0003049405		-0,01		22:02:04	-
NEL ASA NO0010081235	0,461	-5,36% -0,03		08.05.24 22:26:37	8.286.342 3.829.584,94
NEXT BIOMETRICS GROUP AS ... NO0010629108	0,684	-4,20% -0,03		08.05.24 15:42:27	- -
NORDIC SEMICONDUCTOR ASA NO0003055501	11,205	0,86% 0,10		08.05.24 22:26:45	279 3.088,64
NRC GROUP ASA NO0003679102	1,135	1,79% 0,02		08.05.24 21:43:03	- -
OCEANTEAM ASA NO0010317316	0,0812	-2,40% -0,00		08.05.24 21:49:23	- -
ODFJELL DRILLING LTD BMG671801022	51,65	1,32% 0,68		08.05.24 16:20:00	- -
ODFJELL SE NO0003399917	12,50	-0,79% -0,10		08.05.24 08:24:55	- -
ODFJELL SE CLASS A NO0003399909	192,00	8,60% 15,20		08.05.24 16:13:02	4.622 887.616,00
OTELLO CORPORATION ASA NO0010040611	0,634	-% -		08.05.24 15:42:28	- -
PANORO ENERGY ASA NO0010564701	2,54	2,42% 0,06		08.05.24 22:26:47	5 12,78
PARETO BANK ASA NAVNE-AKS... NO0010397581	4,935	0,20% 0,01		08.05.24 21:49:23	- -
PGS ASA NO0010199151	0,689	-1,15% -0,01		08.05.24 22:26:31	7.633 5.243,80
PHOTOCURE ASA NO0010000045	5,03	3,39% 0,17		08.05.24 22:02:04	- -
POLARIS MEDIA ASA NO0010466022	6,10	2,52% 0,15		08.05.24 15:42:29	- -
PROSAFE SE NO0010861990	3,10	-4,91% -0,16		08.05.24 21:43:06	- -
QUESTERRE ENERGY CORPORAT... CA74836K1003	0,143	3,47% 0,00		08.05.24 19:32:10	- -
REACH SUBSEA ASA NO0003117202	0,536	0,75% 0,00		08.05.24 21:43:03	- -
REC SILICON ASA NO0010112675	0,881	-2,44% -0,02		08.05.24 22:02:04	- -
SAS AB SE0003366871	0,0023	-% -		08.05.24 22:26:42	500.000 1.050,00
SCANA ASA NO0003053308	2,245	-1,54% -0,04		08.05.24 16:13:57	133.548 303.179,26
SCATEC ASA NO0010715139	6,81	3,10% 0,21		08.05.24 22:26:40	752 5.054,90
SD STANDARD ETC PLC CY0101550917	0,1398	-% -		08.05.24 21:49:23	- -
SEABIRD EXPLORATION PLC CY0101162119	0,4005	1,14% 0,00		08.05.24 22:02:04	- -
SELVAAG BOLIG ASA NO0010612450	3,085	-0,16% -0,01		08.05.24 21:49:23	- -
SIEM OFFSHORE INC. KYG812291253	3,04	-0,16% -0,01		08.05.24 21:49:23	- -
SOLSTAD FARSTAD ASA NO0003080608	4,112	4,05% 0,16		08.05.24 22:26:53	980 3.954,28
STRONGPOINT ASA NO0010098247	0,936	-% -		08.05.24 21:43:04	- -

TECHSTEP ASA NO0012916131	0,796	-1,00% -0,01		08.05.24 21:49:23	- -
THOR MEDICAL ASA NO0010597883	1,0485	1,75% 0,02		08.05.24 16:20:00	- -
TREASURE ASA NAVNE-AKSJER... NO0010763550	1,715	0,59% 0,01		08.05.24 21:49:23	- -
VOSS VEKSEL- OG LANDMANDS... NO0003025009	20,60	-1,90% -0,40		08.05.24 15:42:27	- -
WEBSTEP ASA NAVNE-AKSJER ... NO0010609662	1,82	-1,36% -0,03		08.05.24 15:42:30	- -
WILH. WILHELMSSEN HOLDING ... NO0010576010	30,70	2,68% 0,80		08.05.24 21:49:23	- -
ZALARIS ASA NAVNE-AKSJER ... NO0010708910	6,04	1,00% 0,06		08.05.24 15:42:27	- -