

NORWAY OSLO BORS SMALL CAP(TRG)

ISIN: **NO0007035343** WKN: -

Übersicht

30.04.2024 18:05:02

Kurs

1.013,19 NOK

Differenz  0,48% (4,79)

Stammdaten

ISIN NO0007035343

Symbol -

Land Norwegen

Anzahl der enthaltenen Werte im Index 87

Index-Typ -

Wertpapierkategorie Index



Nähere Infos zu den Ländern & Regionen

[➤ Märkte nach Region](#)



5J

Die Wertentwicklung der Vergangenheit lässt keine verlässlichen Rückschlüsse auf die zukünftige Entwicklung eines Finanzinstruments zu.

Quelle: FactSet

Aktuellstes Research

Märkte			
Datum		Überschrift	Download
26.04.2024		Global Equity Ratings	
26.04.2024		Aktienempfehlungen Global	
03.04.2024		Global Equity Ratings	
03.04.2024		Aktienempfehlungen Global	
26.03.2024		Global Strategy 2Q 2024	

Details

30.04.2024 18:05:02

Kurs

1.013,19 NOKDifferenz  0,48% (4,79)

Stammdaten

ISIN NO0007035343

Symbol -

Land Norwegen

Wertpapierkategorie Index

Anzahl der enthaltenen Werte im Index 87

Marktdaten

Eröffnung 1.008,30 NOK

Hoch 1.015,55 NOK

Tief 1.008,30 NOK

Schluss Vortag 1.008,40 NOK

Volumen (Mio.) -

Volumen (Stück) -

Performance und Risiko

	6M	1J	3J
Perf (%)	+13,12%	+9,26%	+18,22%
Perf (abs.)	+117,48	+85,88	+156,17
Beta	-	-	-
Volatilität	12,38	12,70	16,89



5J




Die Wertentwicklung der Vergangenheit lässt keine verlässlichen Rückschlüsse auf die zukünftige Entwicklung eines Finanzinstruments zu.

Quelle: FactSet

Kursdaten

Ø Kurs 5 Tage Ø Volumen 5 Tage (Stk.)	1.001,27 NOK (0)
Ø Kurs 30 Tage Ø Volumen 30 Tage (Stk.)	977,03 NOK (0)
Ø Kurs 100 Tage Ø Volumen 100 Tage (Stk.)	966,66 NOK (0)
Ø Kurs 250 Tage Ø Volumen 250 Tage	944,78 NOK (0)
Hoch seit 1.1. Datum	1.015,55 NOK (30.04.2024)
Tief seit 1.1. Datum	932,67 NOK (11.03.2024)
52 Wochen Hoch Datum	1.015,55 NOK (30.04.2024)
52 Wochen Tief Datum	882,74 NOK (26.10.2023)

Enthaltene Werte

Name  ISIN	Kurs	Diff %  Diff /-	Performance 	Datum Zeit	Gehandelte Stück  Umsatz Geld 
ABG SUNDAL COLLIER HOLDIN... NO0003021909	0,48	-2,24% -0,01		30.04.24 21:49:44	- -
ABL GROUP ASA NO0010715394	0,994	0,40% 0,00		30.04.24 21:43:05	- -
AKASTOR ASA NO0010215684	1,152	-0,52% -0,01		30.04.24 22:02:16	- -
AKVA GROUP ASA NO0003097503	5,56	-% -		30.04.24 16:15:35	- -
AMSC ASA NO0010272065	2,545	-3,23% -0,09		30.04.24 22:26:56	3.600 9.457,25
ARCHER LTD. BMG0451H1170	0,0873	-1,13% -0,00		30.04.24 22:02:16	- -
ARCTICZYMES TECHNOLOGIES ... NO0010014632	2,165	-1,81% -0,04		30.04.24 22:26:43	350 758,00
ARENDALS FOSSEKOMPANI ASA NO0003572802	14,84	-% -		30.04.24 16:15:35	- -
ARRIBATEC GROUP ASA NO0012861667	0,316	0,64% 0,00		30.04.24 21:43:11	- -
AVANCE GAS HOLDING LTD BMG067231032	14,40	-0,83% -0,12		01.05.24 21:47:54	1.713 24.779,75
AXACTOR ASA NO0010840515	4,84	-% -		01.05.24 16:20:00	- -
B2HOLDING ASA NAVNE-AKSJE... NO0010633951	8,9575	-% -		01.05.24 16:20:00	- -
BELSHIPS ASA NO0003094104	2,10	0,48% 0,01		30.04.24 21:43:04	- -
BERGENBIO ASA NO0010650013	0,0121	-3,97% -0,00		30.04.24 22:02:16	- -
BLUENORD ASA NO0010379266	47,50	-1,35% -0,65		30.04.24 22:26:47	60 2.886,25
BONHEUR ASA NO0003110603	247,75	-% -		01.05.24 16:20:00	- -
BORGESTAD ASA NO0003111700	0,0158	2,60% 0,00		30.04.24 08:10:27	- -
BOUVET ASA NO0010360266	5,09	-1,55% -0,08		30.04.24 22:02:17	- -
BW LPG LTD BMG173841013	14,85	1,16% 0,17		01.05.24 22:00:09	140.192 2.108.579,35
BW OFFSHORE LIMITED BMG1738J1247	27,875	-% -		01.05.24 16:20:00	- -
BYGGMA ASA NO0003087603	1,535	-0,97% -0,02		30.04.24 16:15:34	- -
CARASANT ASA NO0010123060	1,54	-0,96% -0,02		30.04.24 21:17:09	800 1.232,00
CIRCIO HOLDING ASA NAVNE-... NO0013033795	0,20	3,63% 0,01		30.04.24 16:15:35	- -
CONTEXTVISION AB SE0014731154	6,22	-4,01% -0,26		22.04.24 13:50:50	5.000 31.100,00
EIDESVIK OFFSHORE ASA NO0010263023	1,288	-0,77% -0,01		30.04.24 16:15:36	- -

ELECTROMAGNETIC GEOSVCS A... NO0010358484	0,1664	1,46% 0,00		30.04.24 16:15:34	- -
EMAS OFFSHORE LIMITED SG1AD2000008	-	-% -		-	-
ENDUR ASA NO0012555459	4,095	0,74% 0,03		30.04.24 21:43:06	- -
ENSURGE MICROPOWER ASA NO0013186460	0,1008	-8,70% -0,01		30.04.24 16:15:35	- -
EQVA ASA NO0010708605	0,298	-0,67% -0,00		30.04.24 21:43:05	- -
EUOPRIS ASA NO0010735343	69,875	-% -		01.05.24 16:20:00	- -
FLEX LNG LTD. BMG359472021	26,09	0,31% 0,08		01.05.24 22:00:02	305.782 7.925.327,17
FRONTLINE PLC CY0200352116	23,39	-0,43% -0,10		01.05.24 22:00:02	917.030 21.455.429,47
GAMING INNOVATION GROUP I... US36467X2062	2,805	0,18% 0,01		30.04.24 21:49:44	- -
GOLDEN OCEAN GROUP LTD. BMG396372051	14,13	0,28% 0,04		01.05.24 22:00:00	1.418.353 19.970.284,84
GOODTECH ASA NO0004913609	1,21	-1,22% -0,02		30.04.24 16:15:36	- -
GYLDENDAL ASA NO0004288200	366,00	-2,14% -8,00		18.04.18 17:55:24	- -
HAVILA SHIPPING ASA NO0010257728	0,561	10,00% 0,05		30.04.24 21:43:04	- -
HEXAGON COMPOSITES ASA NO0003067902	16,82	-% -		01.05.24 16:20:00	- -
IDEX BIOMETRICS ASA NO0013107490	0,1602	-5,09% -0,01		30.04.24 21:43:12	- -
INTEROIL EXPLORAT. & PROD... NO0013119255	0,1115	20,41% 0,02		30.04.24 16:15:35	- -
ITERA ASA NO0010001118	0,99	-0,40% -0,00		30.04.24 16:15:35	- -
JINHUI SHIPPING AND TRANS... BMG5137R1088	0,496	-1,98% -0,01		30.04.24 21:43:11	- -
KID ASA NO0010743545	12,32	-2,22% -0,28		30.04.24 22:02:17	- -
KITRON ASA NO0003079709	2,38	-1,16% -0,03		30.04.24 21:49:44	12.000 28.992,00
KMC PROPERTIES ASA NO0010360175	0,558	0,72% 0,00		30.04.24 16:15:35	- -
KONGSBERG AUTOMOTIVE ASA NO0003033102	0,1366	5,40% 0,01		30.04.24 21:49:44	- -
MAGNORA ASA NO0010187032	2,555	-1,35% -0,04		30.04.24 22:02:16	- -
MEDISTIM ASA NO0010159684	15,05	0,33% 0,05		30.04.24 21:49:44	- -
MULTICONSULT AS NAVNE-AKS... NO0010734338	11,70	-1,68% -0,20		30.04.24 17:15:02	- -
NAPATECH A/S DK0060520450	2,56	12,78% 0,29		30.04.24 19:31:14	- -
NAVAMEDIC ASA NO0010205966	2,69	-3,93% -0,11		30.04.24 21:49:44	- -
NEKKAR ASA	0,794	-%		30.04.24	-

NO0003049405		-		22:02:16	-
NEL ASA NO0010081235	0,47	4,44% 0,02		01.05.24 21:59:26	9.060 4.221,20
NEXT BIOMETRICS GROUP AS ... NO0010629108	0,708	4,42% 0,03		30.04.24 16:15:35	- -
NORDIC SEMICONDUCTOR ASA NO0003055501	11,45	2,51% 0,28		01.05.24 21:21:27	1.164 13.142,85
NRC GROUP ASA NO0003679102	1,06	0,95% 0,01		30.04.24 21:43:04	- -
OCEANTEAM ASA NO0010317316	0,0898	31,29% 0,02		30.04.24 21:49:44	- -
ODFJELL DRILLING LTD BMG671801022	51,075	-% -		01.05.24 16:20:00	- -
ODFJELL SE NO0003399917	12,45	-0,40% -0,05		30.04.24 16:15:35	- -
ODFJELL SE CLASS A NO0003399909	14,42	0,70% 0,10		30.04.24 15:41:26	- -
OTELLO CORPORATION ASA NO0010040611	0,638	-1,24% -0,01		30.04.24 16:15:36	- -
PANORO ENERGY ASA NO0010564701	2,40	3,00% 0,07		30.04.24 22:26:47	8.800 20.889,00
PARETO BANK ASA NAVNE-AKS... NO0010397581	4,80	-2,24% -0,11		30.04.24 21:49:44	- -
PGS ASA NO0010199151	8,611	-% -		01.05.24 16:20:00	- -
PHOTOCURE ASA NO0010000045	4,615	-3,95% -0,19		30.04.24 22:02:16	- -
POLARIS MEDIA ASA NO0010466022	5,95	-2,46% -0,15		30.04.24 16:15:35	- -
PROSAFE SE NO0010861990	3,15	-4,83% -0,16		30.04.24 21:43:05	- -
QUESTERRE ENERGY CORPORAT... CA74836K1003	0,22	4,76% 0,01		01.05.24 16:03:17	29.500 6.490,00
REACH SUBSEA ASA NO0003117202	0,524	-0,76% -0,00		30.04.24 21:43:04	- -
REC SILICON ASA NO0010112675	1,00	1,52% 0,02		01.05.24 15:30:01	5.010 5.009,50
SAS AB SE0003366871	0,0239	-% -		01.05.24 17:25:00	- -
SCANA ASA NO0003053308	0,1604	-1,60% -0,00		30.04.24 16:15:35	- -
SCATEC ASA NO0010715139	82,65	-% -		01.05.24 16:20:00	- -
SD STANDARD ETC PLC CY0101550917	0,1356	-1,02% -0,00		30.04.24 21:49:44	- -
SEABIRD EXPLORATION PLC CY0101162119	0,374	-1,19% -0,00		30.04.24 22:02:16	- -
SELVAAG BOLIG ASA NO0010612450	2,95	3,69% 0,11		30.04.24 21:49:44	- -
SIEM OFFSHORE INC. KYG812291253	2,995	-1,64% -0,05		30.04.24 21:49:44	- -
SOLSTAD FARSTAD ASA NO0003080608	3,616	-0,06% -0,00		30.04.24 22:02:16	- -
STRONGPOINT ASA NO0010098247	0,934	-2,30% -0,02		30.04.24 21:43:04	- -

TECHSTEP ASA NO0012916131	0,804	-0,74% -0,01		30.04.24 21:49:44	- -
THOR MEDICAL ASA NO0010597883	1,0305	-% -		01.05.24 16:20:00	- -
TREASURE ASA NAVNE-AKSJER... NO0010763550	1,66	0,91% 0,02		30.04.24 21:49:44	- -
VOSS VEKSEL- OG LANDMANDS... NO0003025009	20,60	-% -		30.04.24 16:15:35	- -
WEBSTEP ASA NAVNE-AKSJER ... NO0010609662	1,76	-0,28% -0,01		30.04.24 16:15:35	- -
WILH. WILHELMSSEN HOLDING ... NO0010576010	30,50	4,10% 1,20		30.04.24 21:49:44	- -
ZALARIS ASA NAVNE-AKSJER ... NO0010708910	5,78	-2,36% -0,14		30.04.24 16:15:36	- -