

NORWAY OSLO BORS SMALL CAP(TRG)

ISIN: **NO0007035343** WKN: -

Übersicht

29.09.2023 18:05:01

Kurs

940,06 NOK

Differenz  0,76% (7,06)

Stammdaten

ISIN NO0007035343

Symbol -

Land Norwegen

Anzahl der enthaltenen Werte im Index 92

Index-Typ -

Wertpapierkategorie Index



Nähere Infos zu den Ländern & Regionen

[Märkte nach Region](#)



Die Wertentwicklung der Vergangenheit lässt keine verlässlichen Rückschlüsse auf die zukünftige Entwicklung eines Finanzinstruments zu.

Quelle: FactSet

Aktuellstes Research

Märkte			
Datum		Überschrift	Download
29.09.2023		Global Equity Ratings	
29.09.2023		Aktienempfehlungen Global	
29.09.2023		Global Strategy 4Q 2023	
26.09.2023		Global Strategy 4Q 2023	
08.09.2023		Global Equity Ratings	

Details

29.09.2023 18:05:01

Kurs

940,06 NOKDifferenz  0,76% (7,06)

Stammdaten

ISIN NO0007035343

Symbol -

Land Norwegen

Wertpapierkategorie Index

Anzahl der enthaltenen Werte im Index 92

Marktdaten

Eröffnung 933,04 NOK

Hoch 945,74 NOK

Tief 933,04 NOK

Schluss Vortag 933,00 NOK

Volumen (Mio.) -

Volumen (Stück) -

Performance und Risiko

	6M	1J	3J
Perf (%)	+4,84%	+24,07%	+54,88%
Perf (abs.)	+43,40	+182,35	+333,09
Beta	-	-	-
Volatilität	12,14	14,87	17,93



5J





























Die Wertentwicklung der Vergangenheit lässt keine verlässlichen Rückschlüsse auf die zukünftige Entwicklung eines Finanzinstruments zu.

Quelle: FactSet

Kursdaten

Ø Kurs 5 Tage Ø Volumen 5 Tage (Stk.)	935,08 NOK (0)
Ø Kurs 30 Tage Ø Volumen 30 Tage (Stk.)	938,44 NOK (0)
Ø Kurs 100 Tage Ø Volumen 100 Tage (Stk.)	938,28 NOK (0)
Ø Kurs 250 Tage Ø Volumen 250 Tage	910,19 NOK (0)
Hoch seit 1.1. Datum	988,07 NOK (06.03.2023)
Tief seit 1.1. Datum	861,19 NOK (06.01.2023)
52 Wochen Hoch Datum	988,07 NOK (06.03.2023)
52 Wochen Tief Datum	757,73 NOK (30.09.2022)

Enthaltene Werte

Name  ISIN	Kurs	Diff %  Diff /-	Performance 	Datum Zeit	Gehandelte Stück  Umsatz Geld 
ABG SUNDAL COLLIER HOLDIN... NO0003021909	0,447	1,02% 0,00		29.09.23 21:43:28	- -
ABL GROUP ASA NO0010715394	1,215	-0,82% -0,01		29.09.23 21:43:03	- -
AKASTOR ASA NO0010215684	1,042	-1,33% -0,01		29.09.23 22:02:08	- -
AKVA GROUP ASA NO0003097503	6,88	6,83% 0,44		29.09.23 16:43:55	- -
AMSC ASA NO0010272065	3,625	-0,28% -0,01		29.09.23 22:26:58	100 365,00
ARCHER LTD. BMG0451H1170	0,0812	2,53% 0,00		29.09.23 22:02:08	- -
ARCTICZYMES TECHNOLOGIES ... NO0010014632	2,68	0,19% 0,01		29.09.23 22:26:44	1.921 5.205,91
ARENDALS FOSSEKOMPANI ASA NO0003572802	11,96	0,67% 0,08		29.09.23 16:43:55	- -
ARRIBATEC GROUP ASA NO0012861667	0,482	5,24% 0,02		29.09.23 21:43:10	- -
ASETEK A/S DK0060477263	0,676	-1,17% -0,01		29.09.23 21:43:10	- -
AVANCE GAS HOLDING LTD BMG067231032	10,22	2,92% 0,29		29.09.23 22:26:54	2.867 29.274,18
AXACTOR ASA NO0010840515	5,93	-% -		29.09.23 17:25:00	- -
B2HOLDING ASA NAVNE-AKSJE... NO0010633951	0,601	0,50% 0,00		29.09.23 21:43:28	- -
BELSHIPS ASA NO0003094104	1,60	-% -		29.09.23 21:43:02	- -
BERGENBIO ASA NO0010650013	0,0094	3,30% 0,00		29.09.23 22:02:08	- -
BLUENORD ASA NO0010379266	45,35	-1,31% -0,60		29.09.23 22:26:48	126 5.782,70
BONHEUR ASA NO0003110603	19,82	1,12% 0,22		29.09.23 21:43:02	- -
BORGESTAD ASA NO0003111700	0,0936	-5,84% -0,01		29.09.23 16:43:55	- -
BOUVET ASA NO0010360266	5,01	1,73% 0,09		29.09.23 21:43:02	- -
BW LPG LTD BMG173841013	11,94	-1,24% -0,15		29.09.23 22:26:42	3.994 48.287,62
BW OFFSHORE LIMITED BMG1738J1247	2,164	-1,01% -0,02		29.09.23 22:02:08	- -
BYGGMA ASA NO0003087603	1,765	-1,94% -0,04		29.09.23 16:43:55	- -
CARASANT ASA NO0010123060	1,342	0,45% 0,01		29.09.23 19:30:09	- -
CONTEXTVISION AB SE0014731154	7,10	1,43% 0,10		27.09.23 09:45:42	2.125 15.087,50
EIDESVIK OFFSHORE ASA NO0010263023	1,16	1,40% 0,02		29.09.23 16:43:56	- -

ELECTROMAGNETIC GEOSVCS A... NO0010358484	0,182	-0,27% -0,00		29.09.23 16:43:54	- -
EMAS OFFSHORE LIMITED SG1AD2000008	-	-% -		-	-
ENDUR ASA NO0012555459	3,45	-1,15% -0,04		29.09.23 21:43:04	- -
ENSURGE MICROPOWER ASA NO0012450008	0,0059	-22,37% -0,00		29.09.23 16:43:57	- -
EQVA ASA NO0010708605	0,255	1,59% 0,00	█	29.09.23 21:43:03	- -
EUOPRIS ASA NO0010735343	5,255	1,16% 0,06	█	29.09.23 22:02:08	- -
FLEX LNG LTD. BMG359472021	28,54	-1,18% -0,34		29.09.23 22:26:48	409 11.792,46
FRONTLINE PLC CY0200352116	17,71	0,57% 0,10	█	29.09.23 22:26:56	5.687 100.287,51
GAMING INNOVATION GROUP I... US36467X2062	2,415	-1,23% -0,03		29.09.23 21:43:28	- -
GC RIEBER SHIPPING ASA NO0010262686	0,534	0,38% 0,00	█	29.09.23 21:43:02	- -
GOLDEN OCEAN GROUP LTD. BMG396372051	7,45	-0,43% -0,03		29.09.23 22:26:34	1.438 10.885,28
GOODTECH ASA NO0004913609	0,908	0,89% 0,01	█	29.09.23 16:43:57	- -
GYLDENDAL ASA NO0004288200	366,00	-2,14% -8,00		18.04.18 17:55:24	- -
HAVILA SHIPPING ASA NO0010257728	0,823	-1,67% -0,01		29.09.23 21:43:02	- -
HEXAGON COMPOSITES ASA NO0003067902	2,414	-0,49% -0,01		29.09.23 22:26:39	57.964 142.297,61
IDEX BIOMETRICS ASA NO0003070609	0,0429	6,45% 0,00	█	29.09.23 21:43:02	- -
INTEROIL EXPLORAT. & PROD... NO0010284318	0,0452	-4,03% -0,00		29.09.23 16:43:56	- -
ITERA ASA NO0010001118	1,025	-0,97% -0,01		29.09.23 16:43:55	- -
JINHUI SHIPPING AND TRANS... BMG5137R1088	0,516	-2,46% -0,01		29.09.23 21:43:09	- -
KID ASA NO0010743545	7,77	1,30% 0,10	█	29.09.23 22:02:08	- -
KITRON ASA NO0003079709	3,08	0,16% 0,01		29.09.23 21:43:28	- -
KMC PROPERTIES ASA NO0010360175	0,451	3,68% 0,02	█	29.09.23 16:43:56	- -
KONGSBERG AUTOMOTIVE ASA NO0003033102	0,1833	3,27% 0,01	█	29.09.23 21:43:28	- -
MAGNORA ASA NO0010187032	3,19	-1,54% -0,05		29.09.23 22:26:46	2.465 7.954,90
MEDISTIM ASA NO0010159684	18,50	-1,07% -0,20		29.09.23 21:43:28	- -
MULTICONSULT AS NAVNE-AKS... NO0010734338	11,65	-1,27% -0,15		29.09.23 17:15:01	- -
NAPATECH A/S DK0060520450	0,916	0,44% 0,00		29.09.23 17:15:01	- -
NAVAMEDIC ASA	3,42	3,32%	█	29.09.23	-

NO0010205966		0,11		21:43:28	-
NEKKAR ASA NO0003049405	0,695	-0,71% -0,01		29.09.23 22:02:08	- -
NEL ASA NO0010081235	0,7476	2,64% 0,02		29.09.23 22:26:37	3.079.642 2.301.716,52
NEXT BIOMETRICS GROUP AS ... NO0010629108	0,54	36,02% 0,14		29.09.23 16:43:56	- -
NORDIC SEMICONDUCTOR ASA NO0003055501	9,764	1,24% 0,12		29.09.23 22:26:45	2.218 21.610,89
NRC GROUP ASA NO0003679102	1,024	2,71% 0,03		29.09.23 21:43:02	- -
OCEANTEAM ASA NO0010317316	0,1385	-% -		29.09.23 21:43:28	- -
ODFJELL DRILLING LTD BMG671801022	3,225	-3,15% -0,11		29.09.23 16:43:56	- -
ODFJELL SE NO0003399917	8,06	0,25% 0,02		29.09.23 16:43:55	- -
ODFJELL SE CLASS A NO0003399909	8,68	3,83% 0,32		29.09.23 19:40:10	360 3.133,20
OTELLO CORPORATION ASA NO0010040611	0,684	0,59% 0,00		29.09.23 19:31:11	- -
PANORO ENERGY ASA NO0010564701	2,76	-1,00% -0,03		29.09.23 22:02:08	- -
PARETO BANK ASA NAVNE-AKS... NO0010397581	4,67	0,43% 0,02		29.09.23 21:43:28	- -
PGS ASA NO0010199151	0,8238	-0,96% -0,01		29.09.23 22:26:30	1.815 1.540,57
PHOTOCURE ASA NO0010000045	4,73	1,39% 0,07		29.09.23 22:02:08	- -
POLARIS MEDIA ASA NO0010466022	4,60	1,32% 0,06		29.09.23 16:43:57	- -
PROSAFE SE NO0010861990	8,40	3,07% 0,25		29.09.23 21:43:03	- -
Q-FREE ASA NO0003103103	0,998	-0,20% -0,00		29.09.23 16:43:55	- -
QUESTERRE ENERGY CORPORAT... CA74836K1003	0,1226	-5,98% -0,01		29.09.23 19:31:55	- -
REACH SUBSEA ASA NO0003117202	0,409	-0,24% -0,00		29.09.23 21:43:02	- -
REC SILICON ASA NO0010112675	1,416	0,71% 0,01		29.09.23 22:26:24	4.000 5.736,50
SAS AB SE0003366871	0,0233	3,56% 0,00		29.09.23 22:26:42	233.000 5.498,80
SCANA ASA NO0003053308	0,1666	-3,70% -0,01		29.09.23 16:43:56	- -
SCATEC ASA NO0010715139	5,54	0,91% 0,05		29.09.23 22:26:39	3.935 21.952,35
SD STANDARD ETC PLC CY0101550917	0,1586	0,51% 0,00		29.09.23 21:43:28	- -
SEABIRD EXPLORATION PLC CY0101162119	0,504	-1,95% -0,01		29.09.23 22:02:08	- -
SELF STORAGE GROUP ASA NA... NO0010781206	3,39	-0,29% -0,01		29.09.23 16:43:55	- -
SELVAAG BOLIG ASA NO0010612450	2,50	-1,57% -0,04		29.09.23 21:43:28	- -

NORWAY OSLO BORS SMALL CAP(TRG)

SIEM OFFSHORE INC. KYG812291253	2,515	0,80% 0,02		29.09.23 21:43:28	12 31,08
SOLSTAD FARSTAD ASA NO0003080608	2,38	0,93% 0,02		29.09.23 22:26:54	800 2.108,80
STRONGPOINT ASA NO0010098247	1,565	2,62% 0,04		29.09.23 21:43:02	- -
TARGOVAX ASA NAVNE-AKSJER... NO0010689326	0,0219	-3,52% -0,00		29.09.23 21:43:28	- -
TECHSTEP ASA NO0012916131	0,842	-0,12% -0,00		29.09.23 21:43:28	- -
THOR MEDICAL ASA NO0010597883	0,1118	-16,19% -0,02		29.09.23 16:43:55	- -
TREASURE ASA NAVNE-AKSJER... NO0010763550	1,835	2,51% 0,05		29.09.23 21:43:28	- -
UNIVID ASA NO0003055808	0,031	1,97% 0,00		29.09.23 21:43:28	- -
VOSS VEKSEL- OG LANDMANDS... NO0003025009	18,70	0,54% 0,10		29.09.23 16:43:55	- -
WEBSTEP ASA NAVNE-AKSJER ... NO0010609662	2,14	-0,47% -0,01		29.09.23 16:43:55	- -
WILH. WILHELMSSEN HOLDING ... NO0010576010	25,40	-0,78% -0,20		29.09.23 21:43:28	- -
ZALARIS ASA NAVNE-AKSJER ... NO0010708910	3,78	1,07% 0,04		29.09.23 16:43:56	- -