

# OSLO BØRS ALL-SHARE GI INDEX (NOK)

ISIN: **NO0007033900** WKN: -

## Übersicht

16.07.2024 18:05:02

Kurs

**1.648,41** NOK

Differenz  -0,16% (-2,69)

### Stammdaten

ISIN NO0007033900

Symbol -

Land Norwegen

Anzahl der enthaltenen Werte im Index 190

Index-Typ -

Wertpapierkategorie Index



Nähere Infos zu den Ländern & Regionen











[➤ Märkte nach Region](#)



Die Wertentwicklung der Vergangenheit lässt keine verlässlichen Rückschlüsse auf die zukünftige Entwicklung eines Finanzinstruments zu.

Quelle: FactSet

### Aktuellstes Research

Märkte		
Datum	Überschrift	Download
15.07.2024	 Aktienempfehlungen Global	
12.07.2024	 Global Equity Ratings	
09.07.2024	 Political environment weighs on outlook	
09.07.2024	 Politisches Umfeld belastet den Ausblick	
03.07.2024	 Global Strategy 3Q 2024	

## Details

16.07.2024 18:05:02

## Kurs

**1.648,41** NOKDifferenz  -0,16% (-2,69)

## Stammdaten

ISIN	NO0007033900
Symbol	-
Land	Norwegen
Wertpapierkategorie	Index
Anzahl der enthaltenen Werte im Index	190

## Marktdaten

Eröffnung	1.651,10 NOK
Hoch	1.654,13 NOK
Tief	1.642,86 NOK
Schluss Vortag	1.651,10 NOK
Volumen (Mio.)	69.682
Volumen (Stück)	-

## Performance und Risiko

	6M	1J	3J
Perf (%)	+10,14%	+20,93%	+36,91%
Perf (abs.)	+151,72	+285,25	+444,39
Beta	-	-	-
Volatilität	10,11	11,93	16,38



Die Wertentwicklung der Vergangenheit lässt keine verlässlichen Rückschlüsse auf die zukünftige Entwicklung eines Finanzinstruments zu.

Quelle: FactSet

## Kursdaten

Ø Kurs 5 Tage   Ø Volumen 5 Tage (Stk.)	1.645,24 NOK (85.014)
Ø Kurs 30 Tage   Ø Volumen 30 Tage (Stk.)	1.638,73 NOK (110.326)
Ø Kurs 100 Tage   Ø Volumen 100 Tage (Stk.)	1.584,05 NOK (232.698)
Ø Kurs 250 Tage   Ø Volumen 250 Tage	1.522,25 NOK (235.879)
Hoch seit 1.1.   Datum	1.689,44 NOK (03.06.2024)
Tief seit 1.1.   Datum	1.426,90 NOK (14.02.2024)
52 Wochen Hoch   Datum	1.689,44 NOK (03.06.2024)
52 Wochen Tief   Datum	1.346,18 NOK (17.07.2023)

## Enthaltene Werte

Seite 1 von 2

<< <  > >>

Name ISIN	Kurs	Diff % Diff /-	Performance	Datum Zeit	Gehandelte Stück Umsatz Geld
2020 BULKERS LTD. BMG9156K1018	12,79	-2,52% -0,33		16.07.24 21:43:11	- -
ABG SUNDAL COLLIER HOLDIN... NO0003021909	0,553	-1,43% -0,01		16.07.24 21:43:04	- -
ABL GROUP ASA NO0010715394	1,05	1,45% 0,02	█	16.07.24 21:43:05	- -
AF GRUPPEN ASA NO0003078107	11,50	-% -		16.07.24 12:40:17	- -
AGILYX AS NO0010872468	2,725	-0,18% -0,01		16.07.24 21:43:05	- -
AIRTHINGS AS NAVNE-AKSJER... NO0010895568	0,216	-0,92% -0,00		16.07.24 15:35:42	- -
AKASTOR ASA NO0010215684	1,308	0,62% 0,01	█	16.07.24 15:35:42	- -
AKER ASA NO0010234552	54,30	1,50% 0,80	█	16.07.24 21:43:04	- -
AKER BIOMARINE ASA NAVNE-... NO0010886625	7,80	0,13% 0,01	█	16.07.24 15:35:43	- -
AKER BP ASA NO0010345853	22,34	-1,93% -0,44		16.07.24 21:47:14	26.329 590.112,94
AKER CARBON CAPTURE ASA N... NO0010890304	0,544	0,93% 0,01	█	16.07.24 21:43:05	- -
AKER HORIZONS ASA NO0010921232	0,2472	-1,20% -0,00		16.07.24 21:43:05	- -
AKER SOLUTIONS ASA NO0010716582	4,338	2,41% 0,10	█	16.07.24 21:08:39	2.370 10.253,88
AKVA GROUP ASA NO0003097503	5,34	-% -		16.07.24 15:35:44	- -
AMSC ASA NO0010272065	2,67	-1,84% -0,05		16.07.24 21:43:04	- -
ARCHER LTD. BMG0451H2087	2,37	1,94% 0,05	█	16.07.24 20:08:22	- -
ARCTICZYMES TECHNOLOGIES ... NO0010014632	1,954	3,06% 0,06	█	16.07.24 21:43:04	- -
ARENDALS FOSSEKOMPANI ASA NO0003572802	13,42	0,60% 0,08	█	16.07.24 15:35:43	- -
ARRIBATEC GROUP ASA NO0012861667	0,359	0,84% 0,00	█	16.07.24 21:43:11	- -
ATEA ASA NO0004822503	134,80	-13,81% -21,60		16.07.24 18:00:00	300 40.440,00
ATLANTIC SAPPHIRE ASA NO0013249896	0,435	-7,94% -0,04		16.07.24 21:43:12	- -
AUSTEVOLL SEAFOOD ASA NO0010073489	6,93	0,43% 0,03	█	16.07.24 21:43:04	- -
AUTOSTORE HOLDINGS LTD. BMG0670A1099	1,188	3,85% 0,04	█	16.07.24 21:43:10	- -

AVANCE GAS HOLDING LTD BMG067231032	13,20	3,45% 0,44		16.07.24 21:43:10	- -
AXACTOR ASA NO0010840515	3,9725	-1,43% -0,06		16.07.24 16:20:00	- -
B2HOLDING ASA NAVNE-AKSJE... NO0010633951	8,20	3,14% 0,25		16.07.24 18:00:00	2.200 18.040,00
BAKKAFROST P/F FO0000000179	46,16	0,13% 0,06		16.07.24 21:15:30	685 31.475,22
BELSHIPS ASA NO0003094104	1,972	2,07% 0,04		16.07.24 21:43:04	- -
BERGENBIO ASA NO0013251173	1,024	-0,78% -0,01		16.07.24 21:43:12	- -
BEWI ASA NAVNE-AKSJER NK ... NO0010890965	2,09	1,46% 0,03		16.07.24 19:30:11	- -
BIEN SPAREBANK ASA NAVNE-... NO0012706763	7,35	-2,00% -0,15		16.07.24 15:35:43	- -
BLUENORD ASA NO0010379266	44,15	-1,12% -0,50		16.07.24 21:43:04	- -
BONHEUR ASA NO0003110603	23,20	1,31% 0,30		16.07.24 21:43:04	- -
BORGESTAD ASA NO0013256180	1,16	-4,13% -0,05		16.07.24 15:35:42	- -
BORR DRILLING LTD BMG1466R1732	6,89	0,73% 0,05		16.07.24 21:49:04	1.765.788 12.043.060,19
BORREGAARD ASA NO0010657505	16,16	0,12% 0,02		16.07.24 21:43:05	- -
BOUVET ASA NO0010360266	5,48	0,18% 0,01		16.07.24 21:43:04	- -
BW ENERGY LTD. BMG0702P1086	2,785	0,54% 0,02		16.07.24 21:43:10	- -
BW LPG LTD. SGXZ69436764	15,898	0,75% 0,12		16.07.24 21:49:00	133.447 2.128.635,26
BW OFFSHORE LIMITED BMG1738J1247	2,66	-1,66% -0,05		16.07.24 21:43:11	- -
BYGGMA ASA NO0003087603	1,525	-0,33% -0,01		16.07.24 15:35:42	- -
CADELER A/S DK0061412772	5,74	-2,38% -0,14		16.07.24 21:43:11	- -
CARASANT ASA NO0010123060	1,37	-0,72% -0,01		16.07.24 19:30:10	- -
CAVENDISH HYDROGEN ASA NA... NO0013219535	1,834	-1,82% -0,03		16.07.24 21:45:05	91.240 167.123,37
CIRCIO HOLDING ASA NAVNE-... NO0013033795	2,28	0,44% 0,01		16.07.24 18:00:00	29.027 65.881,56
CLOUDBERRY CLEAN ENERGY A... NO0010876642	0,988	2,38% 0,02		16.07.24 21:43:05	- -
CO2 CAPSOL AS CO2 CAPSOL ... NO0010923121	1,23	-% -		16.07.24 15:35:43	- -
CONTEXTVISION AB SE0014731154	6,26	0,97% 0,06		16.07.24 18:00:00	225 1.408,50
CRAYON GROUP HOLDING ASA NO0010808892	10,97	1,20% 0,13		16.07.24 21:43:05	- -
DNB BANK ASA NO0010161896	18,565	0,71% 0,13		16.07.24 21:46:55	396 7.328,42
DNO ASA	0,9235	-0,75%		16.07.24	-

NO0003921009		-0,01		21:43:04	-
DOF GROUP ASA NAVNE-AKSJE... NO0012851874	99,95	0,81% 0,80		16.07.24 18:00:00	5.295 527.201,30
EDDA WIND ASA NAVNE-AKSJE... NO0010998529	1,855	-0,27% -0,01		16.07.24 15:35:43	- -
EIDESVIK OFFSHORE ASA NO0010263023	17,98	-0,66% -0,12		16.07.24 18:00:00	400 7.192,00
ELECTROMAGNETIC GEOSVCS A... NO0010358484	0,204	-3,09% -0,01		16.07.24 15:35:43	- -
ELKEM ASA NO0010816093	1,877	-0,53% -0,01		16.07.24 19:30:12	- -
ELLIPTIC LABORATORIES AS NO0010722283	1,08	-1,46% -0,02		16.07.24 21:43:11	- -
ELMERA GROUP ASA NO0010815673	2,79	1,09% 0,03		16.07.24 21:43:05	- -
ELOPAK AS NAVNE-AKSJER NK... NO0011002586	3,415	2,86% 0,10		16.07.24 19:30:14	- -
ENDUR ASA NO0012555459	5,00	0,50% 0,03		16.07.24 21:43:06	- -
ENSURGE MICROPOWER ASA NO0013186460	0,0988	2,70% 0,00		16.07.24 15:35:43	- -
ENTRA ASA NO0010716418	130,20	-0,15% -0,20		16.07.24 16:20:00	- -
EQUINOR ASA NO0010096985	24,675	-0,90% -0,23		16.07.24 21:44:37	44.778 1.098.807,62
EQVA ASA NO0010708605	0,43	-0,92% -0,00		16.07.24 21:43:05	- -
EUOPRIS ASA NO0010735343	66,25	-0,75% -0,50		16.07.24 16:20:00	- -
FLEX LNG LTD. BMG359472021	27,20	1,27% 0,34		16.07.24 21:48:32	154.612 4.178.932,36
FRONTLINE PLC CY0200352116	23,84	1,10% 0,26		16.07.24 21:48:32	480.737 11.396.133,15
GAMING INNOVATION GROUP I... US36467X2062	2,535	-0,39% -0,01		16.07.24 21:43:03	- -
GENTIAN DIAGNOSTICS ASA N... NO0010748866	4,50	-0,44% -0,02		16.07.24 15:35:43	- -
GJENSIDIGE FORSIKRING ASA NO0010582521	180,65	-1,45% -2,65		16.07.24 16:20:00	- -
GOLDEN OCEAN GROUP LTD. BMG396372051	13,395	1,17% 0,16		16.07.24 21:49:05	809.631 10.744.721,09
GOODTECH ASA NO0004913609	1,13	-1,74% -0,02		16.07.24 15:35:42	- -
GRAM CAR CARRIERS ASA NAV... NO0011109563	22,15	0,45% 0,10		16.07.24 21:43:11	- -
GRIEG SEAFOOD ASA NO0010365521	58,15	-3,08% -1,85		16.07.24 18:00:00	655 38.133,05
GYLDENDAL ASA NO0004288200	366,00	-2,14% -8,00		18.04.18 17:55:24	- -
HAFNIA LTD. BMG4233B1090	7,825	-0,06% -0,01		16.07.24 21:48:55	478.394 3.722.338,48
HAUGESUND SPAREBANK NAVNE... NO0010764053	11,664	-1,29% -0,15		16.07.24 15:35:41	- -
HAVILA SHIPPING ASA NO0010257728	0,53	-% -		16.07.24 21:43:04	- -

HERMANA HOLDING ASA NAVNE... NO0013209239	0,225	0,45% 0,00		16.07.24 17:55:19	1.430 328,95
HEXAGON COMPOSITES ASA NO0003067902	2,56	-1,35% -0,04		16.07.24 21:43:04	- -
HEXAGON PURUS ASA NO0010904923	0,849	4,81% 0,04		16.07.24 21:43:05	- -
HOEEGH AUTOLINERS ASA NO0011082075	10,19	0,49% 0,05		16.07.24 21:37:17	31.790 319.739,81
HOFSETH BIOCARE ASA NO0010598683	0,149	8,36% 0,01		16.07.24 15:35:42	- -
HYDROGENPRO ASA NO0010892359	0,876	-3,20% -0,03		16.07.24 21:43:05	- -
IDEX BIOMETRICS ASA NO0013107490	0,119	-2,30% -0,00		16.07.24 21:43:12	- -
INTEROIL EXPLORAT. & PROD... NO0013119255	0,387	-0,51% -0,00		16.07.24 15:35:43	- -
ITERA ASA NO0010001118	0,942	-0,42% -0,00		16.07.24 08:47:15	- -
JINHUI SHIPPING AND TRANS... BMG5137R1088	0,552	1,10% 0,01		16.07.24 21:43:11	- -
KID ASA NO0010743545	138,80	-4,93% -7,20		16.07.24 18:00:00	251 34.603,00
KITRON ASA NO0003079709	3,154	-3,49% -0,11		16.07.24 21:43:04	- -
KLAVENESS COM. CARRIERS A... NO0010833262	110,00	2,80% 3,00		16.07.24 18:00:00	2.567 279.736,00
KMC PROPERTIES ASA NO0010360175	0,1555	-1,27% -0,00		16.07.24 15:35:43	- -
KOMPLETT ASA NAVNE-AKSJER... NO0011016040	0,70	-0,57% -0,00		16.07.24 15:35:41	- -
KONGSBERG AUTOMOTIVE ASA NO0003033102	0,1408	2,47% 0,00		16.07.24 21:43:04	- -
KONGSBERG GRUPPEN ASA NO0003043309	92,00	2,74% 2,45		16.07.24 20:49:29	1.302 117.335,65
LEROY SEAFOOD GROUP AS NO0003096208	3,582	0,73% 0,03		16.07.24 21:43:04	- -
LINK MOBILITY GROUP HLDG... NO0010894231	1,706	-% -		16.07.24 21:43:05	- -
MAGNORA ASA NO0010187032	2,545	4,52% 0,11		16.07.24 16:17:48	2.400 5.978,00
MEDISTIM ASA NO0010159684	14,25	-1,72% -0,25		16.07.24 21:43:04	- -
MORROW BANK ASA NO0010694029	0,423	-0,70% -0,00		16.07.24 15:35:43	- -