

OSLO BØRS ALL-SHARE GI INDEX (NOK)

ISIN: **NO0007033900** WKN: -

Übersicht

07.06.2024 18:05:02

Kurs

1.646,96 NOK

Differenz  0,44% (7,14)

Stammdaten

ISIN NO0007033900

Symbol -

Land Norwegen

Anzahl der enthaltenen Werte im Index 187

Index-Typ -

Wertpapierkategorie Index



Nähere Infos zu den Ländern & Regionen











[➤ Märkte nach Region](#)



Die Wertentwicklung der Vergangenheit lässt keine verlässlichen Rückschlüsse auf die zukünftige Entwicklung eines Finanzinstruments zu.

Quelle: FactSet

Aktuellstes Research

Märkte			
Datum		Überschrift	Download
06.06.2024		North Macedonia Growth still appears under press...	
04.06.2024		Montenegro Growth to moderate after exceptional ...	
29.05.2024		Global Equity Ratings	
29.05.2024		Aktienempfehlungen Global	
08.05.2024		Marktkommentar	

Details

07.06.2024 18:05:02

Kurs

1.646,96 NOKDifferenz  0,44% (7,14)

Stammdaten

ISIN NO0007033900

Symbol -

Land Norwegen

Wertpapierkategorie Index

Anzahl der enthaltenen Werte im Index 187

Marktdaten

Eröffnung 1.642,56 NOK

Hoch 1.646,96 NOK

Tief 1.634,50 NOK

Schluss Vortag 1.639,82 NOK

Volumen (Mio.) 129.697

Volumen (Stück) -

Performance und Risiko

	6M	1J	3J
Perf (%)	+9,90%	+18,14%	+34,84%
Perf (abs.)	+148,35	+252,90	+425,52
Beta	-	-	-
Volatilität	10,75	12,42	16,51



5J

Die Wertentwicklung der Vergangenheit lässt keine verlässlichen Rückschlüsse auf die zukünftige Entwicklung eines Finanzinstruments zu.

Quelle: FactSet

Kursdaten

Ø Kurs 5 Tage Ø Volumen 5 Tage (Stk.)	1.646,81 NOK (145.047)
Ø Kurs 30 Tage Ø Volumen 30 Tage (Stk.)	1.630,29 NOK (210.082)
Ø Kurs 100 Tage Ø Volumen 100 Tage (Stk.)	1.540,90 NOK (262.457)
Ø Kurs 250 Tage Ø Volumen 250 Tage	1.494,89 NOK (240.473)
Hoch seit 1.1. Datum	1.689,44 NOK (03.06.2024)
Tief seit 1.1. Datum	1.426,90 NOK (14.02.2024)
52 Wochen Hoch Datum	1.689,44 NOK (03.06.2024)
52 Wochen Tief Datum	1.346,18 NOK (17.07.2023)

Enthaltene Werte

Seite 1 von 2

<< < > >>

Name ISIN	Kurs	Diff % Diff /-	Performance	Datum Zeit	Gehandelte Stück Umsatz Geld
2020 BULKERS LTD. BMG9156K1018	13,31	-4,11% -0,57		07.06.24 22:26:51	157 2.158,48
ABG SUNDAL COLLIER HOLDIN... NO0003021909	0,537	-1,29% -0,01		07.06.24 21:43:04	- -
ABL GROUP ASA NO0010715394	1,05	-% -		07.06.24 21:43:05	- -
AF GRUPPEN ASA NO0003078107	11,44	0,53% 0,06		07.06.24 22:26:58	300 3.456,20
AGILYX AS NO0010872468	2,525	2,23% 0,06		07.06.24 22:26:45	3.890 9.760,83
AIRTHINGS AS NAVNE-AKSJER... NO0010895568	0,24	-1,23% -0,00		07.06.24 16:01:42	- -
AKASTOR ASA NO0010215684	1,254	-0,16% -0,00		07.06.24 22:02:11	- -
AKER ASA NO0010234552	51,50	0,39% 0,20		07.06.24 22:26:43	83 4.275,70
AKER BIOMARINE ASA NAVNE-... NO0010886625	6,69	0,45% 0,03		07.06.24 16:01:42	- -
AKER BP ASA NO0010345853	22,37	0,09% 0,02		07.06.24 22:26:42	2.056 46.110,68
AKER CARBON CAPTURE ASA N... NO0010890304	0,62	0,90% 0,01		07.06.24 22:26:45	31.127 19.308,60
AKER HORIZONS ASA NO0010921232	0,2506	0,56% 0,00		07.06.24 22:26:50	2.500 616,50
AKER SOLUTIONS ASA NO0010716582	3,882	0,52% 0,02		07.06.24 22:02:11	- -
AKVA GROUP ASA NO0003097503	5,44	0,74% 0,04		07.06.24 16:01:43	- -
AMSC ASA NO0010272065	2,725	-0,91% -0,03		07.06.24 22:02:11	- -
ARCHER LTD. BMG0451H2087	2,52	-% -		07.06.24 22:02:11	- -
ARCTICZYMES TECHNOLOGIES ... NO0010014632	2,175	-0,68% -0,02		07.06.24 22:02:11	- -
ARENDALS FOSSEKOMPANI ASA NO0003572802	15,26	-0,78% -0,12		07.06.24 16:01:42	- -
ARRIBATEC GROUP ASA NO0012861667	0,355	2,01% 0,01		07.06.24 21:43:11	- -
ATEA ASA NO0004822503	12,92	0,16% 0,02		07.06.24 22:26:51	2 26,00
ATLANTIC SAPPHIRE ASA NO0013249896	0,963	3,88% 0,04		07.06.24 22:27:01	511 480,34
AUSTEVOLL SEAFOOD ASA NO0010073489	7,315	-% -		07.06.24 22:26:38	145 1.064,19
AUTOSTORE HOLDINGS LTD. BMG0670A1099	1,317	-3,37% -0,05		07.06.24 22:26:51	2.938 3.957,15

AVANCE GAS HOLDING LTD BMG067231032	15,18	-0,13% -0,02		07.06.24 22:26:53	5.982 89.155,46
AXACTOR ASA NO0010840515	4,2575	0,12% 0,01		07.06.24 16:20:00	- -
B2HOLDING ASA NAVNE-AKSJE... NO0010633951	0,683	-0,87% -0,01		07.06.24 21:38:56	- -
BAKKAFROST P/F FO0000000179	48,78	-0,45% -0,22		07.06.24 22:26:34	143 6.997,52
BELSHIPS ASA NO0003094104	1,968	-2,09% -0,04		07.06.24 21:43:04	- -
BERGENBIO ASA NO0013251173	1,066	-1,84% -0,02		07.06.24 22:02:11	- -
BEWI ASA NAVNE-AKSJER NK ... NO0010890965	2,195	-1,79% -0,04		07.06.24 19:30:12	- -
BIEN SPAREBANK ASA NAVNE-... NO0012706763	7,60	-% -		07.06.24 16:01:42	- -
BLUENORD ASA NO0010379266	46,85	-1,06% -0,50		07.06.24 22:26:48	216 10.106,50
BONHEUR ASA NO0003110603	20,90	-0,71% -0,15		07.06.24 21:43:04	- -
BORGESTAD ASA NO0003111700	0,0196	2,08% 0,00		07.06.24 08:14:32	- -
BORR DRILLING LTD BMG1466R1732	5,715	-0,87% -0,05		07.06.24 22:26:52	999 5.836,16
BORREGAARD ASA NO0010657505	16,56	0,85% 0,14		07.06.24 22:02:11	- -
BOUVET ASA NO0010360266	5,46	-0,18% -0,01		07.06.24 22:26:59	20 109,95
BW ENERGY LTD. BMG0702P1086	2,80	1,08% 0,03		07.06.24 22:26:53	2.025 5.528,25
BW LPG LTD BMG173841013	20,68	2,53% 0,51		07.06.24 22:00:02	377.240 7.633.039,71
BW OFFSHORE LIMITED BMG1738J1247	2,595	1,76% 0,05		07.06.24 22:26:43	22 56,76
BYGGMA ASA NO0003087603	1,58	-0,94% -0,02		07.06.24 16:01:44	- -
CADELER A/S DK0061412772	5,51	-1,61% -0,09		07.06.24 22:27:01	1.028 5.655,08
CARASANT ASA NO0010123060	1,53	-0,65% -0,01		07.06.24 19:30:11	- -
CIRCIO HOLDING ASA NAVNE-... NO0013033795	0,1225	-6,49% -0,01		07.06.24 21:38:56	- -
CLOUDBERRY CLEAN ENERGY A... NO0010876642	0,918	-1,50% -0,01		07.06.24 22:26:49	6.276 5.810,52
CONTEXTVISION AB SE0014731154	5,86	-0,68% -0,04		07.06.24 11:56:14	1.917 11.233,62
CRAYON GROUP HOLDING ASA NO0010808892	10,04	-0,89% -0,09		07.06.24 22:02:11	- -
DNB BANK ASA NO0010161896	17,495	-1,02% -0,18		07.06.24 22:26:49	163 2.875,30
DNO ASA NO0003921009	0,955	-1,24% -0,01		07.06.24 22:26:30	3.274 3.142,98
DOF GROUP ASA NAVNE-AKSJE... NO0012851874	88,65	-1,45% -1,30		07.06.24 16:17:46	7.070 629.592,85
EDDA WIND ASA NAVNE-AKSJE...	2,04	-%		07.06.24	-

NO0010998529		-		16:01:44	-
EIDESVIK OFFSHORE ASA NO0010263023	1,39	0,43% 0,01		07.06.24 16:01:41	- -
ELECTROMAGNETIC GEOSVCS A... NO0010358484	0,203	7,98% 0,02		07.06.24 16:01:43	- -
ELKEM ASA NO0010816093	1,732	-1,93% -0,03		07.06.24 22:26:42	525 915,55
ELLIPTIC LABORATORIES AS NO0010722283	1,08	0,37% 0,00		07.06.24 22:26:50	459 498,47
ELMERA GROUP ASA NO0010815673	2,83	0,35% 0,01		07.06.24 22:26:43	1.904 5.405,86
ELOPAK AS NAVNE-AKSJER NK... NO0011002586	2,95	-1,17% -0,04		07.06.24 19:30:15	- -
ENDUR ASA NO0012555459	4,505	2,50% 0,11		07.06.24 21:43:06	- -
ENSURGE MICROPOWER ASA NO0013186460	0,1104	-5,64% -0,01		07.06.24 16:01:45	- -
ENTRA ASA NO0010716418	109,30	-1,26% -1,40		07.06.24 16:20:00	- -
EQUINOR ASA NO0010096985	25,57	-0,68% -0,18		07.06.24 22:26:25	30.256 777.666,35
EQVA ASA NO0010708605	0,451	-0,88% -0,00		07.06.24 21:43:05	- -
EUOPRIS ASA NO0010735343	6,10	-0,57% -0,04		07.06.24 22:02:11	- -
FLEX LNG LTD. BMG359472021	28,05	-1,44% -0,41		07.06.24 22:00:02	393.238 11.059.110,20
FRONTLINE PLC CY0200352116	24,31	-1,82% -0,45		07.06.24 22:26:55	3.848 93.730,83
GAMING INNOVATION GROUP I... US36467X2062	2,79	-0,36% -0,01		07.06.24 21:43:04	- -
GENTIAN DIAGNOSTICS ASA N... NO0010748866	3,88	-% -		07.06.24 16:01:42	- -
GJENSIDIGE FORSIKRING ASA NO0010582521	16,00	-0,56% -0,09		07.06.24 22:02:11	- -
GOLDEN OCEAN GROUP LTD. BMG396372051	12,375	-4,73% -0,62		07.06.24 22:26:35	1.321 16.452,31
GOODTECH ASA NO0004913609	1,135	-2,99% -0,04		07.06.24 16:01:41	- -
GRAM CAR CARRIERS ASA NAV... NO0011109563	22,40	-0,22% -0,05		07.06.24 22:26:58	2 45,20
GRIEG SEAFOOD ASA NO0010365521	6,10	-1,13% -0,07		07.06.24 22:26:37	17 104,04
GYLDENDAL ASA NO0004288200	366,00	-2,14% -8,00		18.04.18 17:55:24	- -
HAFNIA LTD. BMG4233B1090	7,68	-0,45% -0,04		07.06.24 22:26:53	2.530 19.337,60
HAVILA SHIPPING ASA NO0010257728	0,578	-% -		07.06.24 21:43:04	- -
HEXAGON COMPOSITES ASA NO0003067902	2,875	2,50% 0,07		07.06.24 22:26:40	55.698 161.787,40
HEXAGON PURUS ASA NO0010904923	0,863	1,65% 0,01		07.06.24 22:26:50	429.778 365.965,16
HOEEGH AUTOLINERS ASA NO0011082075	10,01	-5,48% -0,58		07.06.24 22:26:54	54.434 544.752,01

HOFSETH BIOCARE ASA NO0010598683	0,1705	-2,29% -0,00		07.06.24 21:38:56	- -
HYDROGENPRO ASA NO0010892359	1,018	-1,55% -0,02		07.06.24 22:26:45	2.887 3.010,08
IDEX BIOMETRICS ASA NO0013107490	0,1304	1,40% 0,00	█	07.06.24 21:43:12	- -
INTEROIL EXPLORAT. & PROD... NO0013119255	0,491	-20,29% -0,13		07.06.24 16:01:43	- -
ITERA ASA NO0010001118	1,00	1,01% 0,01	█	07.06.24 16:01:42	- -
JINHUI SHIPPING AND TRANS... BMG5137R1088	0,60	-1,32% -0,01		07.06.24 21:43:11	- -
KID ASA NO0010743545	12,84	-0,62% -0,08		07.06.24 22:26:50	570 7.318,80
KITRON ASA NO0003079709	2,84	-1,18% -0,03		07.06.24 21:43:04	- -
KLAVENESS COM. CARRIERS A... NO0010833262	8,30	-9,78% -0,90		07.06.24 15:29:02	150 1.312,50
KMC PROPERTIES ASA NO0010360175	0,574	-0,35% -0,00		07.06.24 16:01:43	- -
KOMPLETT ASA NAVNE-AKSJER... NO0011016040	0,834	-1,18% -0,01		07.06.24 16:01:45	- -
KONGSBERG AUTOMOTIVE ASA NO0003033102	0,1418	2,90% 0,00	█	07.06.24 21:43:04	- -
KONGSBERG GRUPPEN ASA NO0003043309	81,75	4,01% 3,15	█	07.06.24 22:26:52	1.648 132.419,80
LEROY SEAFOOD GROUP AS NO0003096208	3,918	0,72% 0,03	█	07.06.24 22:26:31	2.463 9.689,07
LINK MOBILITY GROUP HLDG.... NO0010894231	1,754	-2,12% -0,04		07.06.24 21:43:05	- -
MAGNORA ASA NO0010187032	2,94	1,03% 0,03	█	07.06.24 22:26:45	500 1.447,50
MEDISTIM ASA NO0010159684	15,70	-3,98% -0,65		07.06.24 21:43:04	- -
MORROW BANK ASA NO0010694029	0,399	-0,50% -0,00		07.06.24 21:38:56	- -
MOWI ASA NO0003054108	16,05	-0,53% -0,09		07.06.24 22:26:25	10.440 169.942,49
MPC CONTAINER SHIPS ASA NO0010791353	1,951	-1,04% -0,02		07.06.24 22:26:48	49.818 96.921,92
MULTICONSULT AS NAVNE-AKS... NO0010734338	12,90	-% -		07.06.24 17:15:01	- -
NAPATECH A/S DK0060520450	2,61	-2,61% -0,07		07.06.24 19:30:56	- -