

OSLO BØRS ALL-SHARE GI INDEX (NOK)

ISIN: **NO0007033900** WKN: -

Übersicht

26.04.2024 18:05:02

Kurs

1.591,22 NOK

Differenz  0,52% (8,27)

Stammdaten

ISIN NO0007033900

Symbol -

Land Norwegen

Anzahl der enthaltenen Werte im Index 188

Index-Typ -

Wertpapierkategorie Index



Nähere Infos zu den Ländern & Regionen

[➤ Märkte nach Region](#)



Die Wertentwicklung der Vergangenheit lässt keine verlässlichen Rückschlüsse auf die zukünftige Entwicklung eines Finanzinstruments zu.

Quelle: FactSet

Aktuellstes Research

Märkte			
Datum		Überschrift	Download
26.04.2024		Global Equity Ratings	
26.04.2024		Aktienempfehlungen Global	
03.04.2024		Global Equity Ratings	
03.04.2024		Aktienempfehlungen Global	
26.03.2024		Global Strategy 2Q 2024	

Details

26.04.2024 18:05:02

Kurs

1.591,22 NOKDifferenz  0,52% (8,27)

Stammdaten

ISIN	NO0007033900
Symbol	-
Land	Norwegen
Wertpapierkategorie	Index
Anzahl der enthaltenen Werte im Index	188

Marktdaten

Eröffnung	1.583,57 NOK
Hoch	1.593,38 NOK
Tief	1.581,69 NOK
Schluss Vortag	1.582,95 NOK
Volumen (Mio.)	248.042
Volumen (Stück)	-

Performance und Risiko

	6M	1J	3J
Perf (%)	+7,99%	+16,33%	+36,49%
Perf (abs.)	+117,74	+223,41	+425,37
Beta	-	-	-
Volatilität	11,65	12,85	16,63



5J

Die Wertentwicklung der Vergangenheit lässt keine verlässlichen Rückschlüsse auf die zukünftige Entwicklung eines Finanzinstruments zu.

Quelle: FactSet

Kursdaten





Ø Kurs 5 Tage Ø Volumen 5 Tage (Stk.)	1.574,54 NOK (165.206)
Ø Kurs 30 Tage Ø Volumen 30 Tage (Stk.)	1.553,65 NOK (196.893)
Ø Kurs 100 Tage Ø Volumen 100 Tage (Stk.)	1.508,38 NOK (273.245)
Ø Kurs 250 Tage Ø Volumen 250 Tage	1.467,85 NOK (232.441)
Hoch seit 1.1. Datum	1.608,91 NOK (15.04.2024)
Tief seit 1.1. Datum	1.426,90 NOK (14.02.2024)
52 Wochen Hoch Datum	1.608,91 NOK (15.04.2024)
52 Wochen Tief Datum	1.346,18 NOK (17.07.2023)

Enthaltene Werte

Seite 1 von 2

<< < > >>

Name ISIN	Kurs	Diff % Diff /-	Performance	Datum Zeit	Gehandelte Stück Umsatz Geld
2020 BULKERS LTD. BMG9156K1018	14,55	2,18% 0,31		26.04.24 22:26:51	2.186 31.620,24
ABG SUNDAL COLLIER HOLDIN... NO0003021909	0,504	0,20% 0,00		26.04.24 21:43:04	- -
ABL GROUP ASA NO0010715394	1,00	2,46% 0,02		26.04.24 21:43:05	- -
ADEVINTA ASA NO0010844038	9,585	-1,69% -0,17		26.04.24 22:02:12	- -
AF GRUPPEN ASA NO0003078107	11,72	1,38% 0,16		26.04.24 22:02:12	- -
AGILYX AS NO0010872468	2,505	0,40% 0,01		26.04.24 22:26:45	6.028 15.093,14
AIRTHINGS AS NAVNE-AKSJER... NO0010895568	0,241	2,55% 0,01		26.04.24 15:46:25	- -
AKASTOR ASA NO0010215684	1,148	0,35% 0,00		26.04.24 22:02:12	- -
AKER ASA NO0010234552	52,20	0,77% 0,40		26.04.24 22:02:12	- -
AKER BIOMARINE ASA NAVNE-... NO0010886625	5,97	-1,65% -0,10		26.04.24 15:46:23	- -
AKER BP ASA NO0010345853	24,05	-1,47% -0,36		26.04.24 22:26:42	1.993 48.204,15
AKER CARBON CAPTURE ASA N... NO0010890304	0,5925	-2,55% -0,02		26.04.24 22:26:45	82.369 49.028,51
AKER HORIZONS ASA NO0010921232	0,2322	3,75% 0,01		26.04.24 22:26:50	3.610 845,47
AKER SOLUTIONS ASA NO0010716582	3,646	8,77% 0,29		26.04.24 22:26:34	2.250 8.190,50
AKVA GROUP ASA NO0003097503	5,54	-0,36% -0,02		26.04.24 15:46:23	- -
AMSC ASA NO0010272065	2,575	3,41% 0,09		26.04.24 22:02:12	- -
ARCHER LTD. BMG0451H1170	0,0902	1,81% 0,00		26.04.24 22:02:11	- -
ARCTICZYMES TECHNOLOGIES ... NO0010014632	2,205	-% -		26.04.24 22:02:12	- -
ARENDALS FOSSEKOMPANI ASA NO0003572802	14,90	1,22% 0,18		26.04.24 15:46:24	- -
ARRIBATEC GROUP ASA NO0012861667	0,347	0,87% 0,00		26.04.24 21:43:11	- -
ATEA ASA NO0004822503	11,72	-2,33% -0,28		26.04.24 22:02:12	- -
ATLANTIC SAPPHIRE ASA NO0010768500	0,0756	-% -		26.04.24 22:26:45	250.000 19.600,00
AUSTEVOLL SEAFOOD ASA NO0010073489	7,305	0,55% 0,04		26.04.24 22:26:38	70 513,10

AUTOSTORE HOLDINGS LTD. BMG0670A1099	1,409	5,62% 0,08		26.04.24 22:26:51	7.000 9.942,50
AVANCE GAS HOLDING LTD BMG067231032	13,08	3,81% 0,48		26.04.24 22:26:53	4.586 59.831,76
AXACTOR ASA NO0010840515	4,8325	-0,36% -0,02		26.04.24 16:20:00	- -
B2HOLDING ASA NAVNE-AKSJE... NO0010633951	0,716	2,87% 0,02		26.04.24 21:41:18	- -
BAKKAFROST P/F FO0000000179	56,10	-1,49% -0,85		26.04.24 22:26:34	108 6.048,10
BELSHIPS ASA NO0003094104	2,085	4,88% 0,10		26.04.24 21:43:04	- -
BERGENBIO ASA NO0010650013	0,0127	-4,51% -0,00		26.04.24 22:02:12	- -
BEWI ASA NAVNE-AKSJER NK ... NO0010890965	2,385	1,71% 0,04		26.04.24 19:30:04	- -
BIEN SPAREBANK ASA NAVNE-... NO0012706763	7,15	-% -		26.04.24 15:46:24	- -
BLUENORD ASA NO0010379266	49,25	0,82% 0,40		26.04.24 22:26:48	245 12.041,50
BONHEUR ASA NO0003110603	21,05	-0,94% -0,20		26.04.24 21:43:04	- -
BORGESTAD ASA NO0003111700	0,0152	-% -		26.04.24 08:14:51	- -
BORR DRILLING LTD BMG1466R1732	5,18	1,87% 0,10		26.04.24 22:26:52	2.607 13.373,91
BORREGAARD ASA NO0010657505	15,92	-1,85% -0,30		26.04.24 22:26:48	124 1.974,94
BOUVET ASA NO0010360266	5,25	1,74% 0,09		26.04.24 22:02:12	- -
BW ENERGY LTD. BMG0702P1086	2,505	3,73% 0,09		26.04.24 22:26:53	8.307 20.326,51
BW LPG LTD BMG173841013	12,92	0,47% 0,06		26.04.24 22:26:42	950 12.308,50
BW OFFSHORE LIMITED BMG1738J1247	2,40	1,69% 0,04		26.04.24 22:02:11	- -
BYGGMA ASA NO0003087603	1,54	1,32% 0,02		26.04.24 15:46:22	- -
CADELER A/S NAVNE-AKTIER ... DK0061412772	4,425	1,49% 0,07		26.04.24 21:43:11	- -
CARASANT ASA NO0010123060	1,185	-4,82% -0,06		26.04.24 19:30:04	- -
CIRCIO HOLDING ASA NAVNE-... NO0013033795	0,204	-5,56% -0,01		26.04.24 15:46:22	- -
CLOUDBERRY CLEAN ENERGY A... NO0010876642	0,755	-0,13% -0,00		26.04.24 22:26:49	7.426 5.626,19
CONTEXTVISION AB SE0014731154	6,22	-4,01% -0,26		22.04.24 13:50:50	5.000 31.100,00
CRAYON GROUP HOLDING ASA NO0010808892	6,865	3,08% 0,21		26.04.24 22:02:12	- -
DNB BANK ASA NO0010161896	17,62	-1,45% -0,26		26.04.24 22:26:50	1.413 24.946,07
DNO ASA NO0003921009	0,8815	1,56% 0,01		26.04.24 22:26:30	4.580 4.046,82
DOF GROUP ASA NAVNE-AKSJE...	79,45	2,19%		26.04.24	26.606

NO0012851874		1,70		15:48:14	2.095.504,38
EDDA WIND ASA NAVNE-AKSJE... NO0010998529	1,84	0,27% 0,01		26.04.24 15:46:23	- -
EIDESVIK OFFSHORE ASA NO0010263023	1,246	1,30% 0,02		26.04.24 15:46:24	- -
ELECTROMAGNETIC GEOSVCS A... NO0010358484	0,1688	1,20% 0,00		26.04.24 15:46:23	- -
ELKEM ASA NO0010816093	1,688	1,14% 0,02		26.04.24 22:26:42	60 102,06
ELLIPTIC LABORATORIES AS NO0010722283	1,354	-4,78% -0,07		26.04.24 22:26:50	500 684,00
ELMERA GROUP ASA NO0010815673	2,70	-1,82% -0,05		26.04.24 22:26:43	290 790,90
ELOPAK AS NAVNE-AKSJER NK... NO0011002586	2,82	-1,57% -0,05		26.04.24 19:30:07	- -
ENDUR ASA NO0012555459	4,035	-1,47% -0,06		26.04.24 21:43:06	- -
ENSURGE MICROPOWER ASA NO0013186460	0,0856	3,88% 0,00		26.04.24 09:15:39	- -
ENTRA ASA NO0010716418	102,25	1,29% 1,30		26.04.24 16:20:00	- -
EQUINOR ASA NO0010096985	25,965	-0,40% -0,11		26.04.24 22:26:25	29.526 762.936,67
EQVA ASA NO0010708605	0,296	6,47% 0,02		26.04.24 21:43:05	- -
EUOPRIS ASA NO0010735343	5,795	-2,36% -0,14		26.04.24 22:26:50	580 3.366,40
FLEX LNG LTD. BMG359472021	24,42	0,16% 0,04		26.04.24 22:26:48	1.254 30.628,22
FRONTLINE PLC CY0200352116	22,17	1,65% 0,36		26.04.24 22:26:55	2.271 49.737,02
GAMING INNOVATION GROUP I... US36467X2062	2,78	-1,42% -0,04		26.04.24 21:43:04	- -
GENTIAN DIAGNOSTICS ASA N... NO0010748866	2,92	-0,68% -0,02		26.04.24 15:46:24	- -
GJENSIDIGE FORSIKRING ASA NO0010582521	15,21	0,33% 0,05		26.04.24 22:26:43	122 1.853,18
GOLDEN OCEAN GROUP LTD. BMG396372051	13,115	1,90% 0,25		26.04.24 22:26:35	3.327 43.276,96
GOODTECH ASA NO0004913609	1,20	4,35% 0,05		26.04.24 15:46:24	- -
GRAM CAR CARRIERS ASA NAV... NO0011109563	21,80	-3,96% -0,90		26.04.24 22:26:59	2.431 53.121,80
GRIEG SEAFOOD ASA NO0010365521	5,99	-0,17% -0,01		26.04.24 22:26:37	1.547 9.229,34
GYLDENDAL ASA NO0004288200	366,00	-2,14% -8,00		18.04.18 17:55:24	- -
HAFNIA LTD. BMG4233B1090	7,15	2,73% 0,19		26.04.24 22:26:53	1.759 12.643,14
HAVILA SHIPPING ASA NO0010257728	0,576	-4,48% -0,03		26.04.24 21:43:04	- -
HEXAGON COMPOSITES ASA NO0003067902	1,412	-2,22% -0,03		26.04.24 22:26:40	23.741 33.887,91
HEXAGON PURUS ASA NO0010904923	0,4525	1,34% 0,01		26.04.24 22:26:50	292.389 125.812,96

HOEEGH AUTOLINERS ASA NO0011082075	9,145	2,06% 0,19		26.04.24 22:26:54	74.352 677.666,44
HOFSETH BIOCARE ASA NO0010598683	0,174	-0,57% -0,00		26.04.24 21:41:18	- -
HYDROGENPRO ASA NO0010892359	1,02	-1,92% -0,02		26.04.24 22:26:45	57.720 58.346,48
IDEX BIOMETRICS ASA NO0013107490	0,1636	0,62% 0,00		26.04.24 21:43:12	- -
INTEROIL EXPLORAT. & PROD... NO0013119255	0,132	24,53% 0,03		26.04.24 15:46:22	- -
ITERA ASA NO0010001118	1,00	1,21% 0,01		26.04.24 15:46:24	- -
JINHUI SHIPPING AND TRANS... BMG5137R1088	0,504	0,40% 0,00		26.04.24 21:43:11	- -
KID ASA NO0010743545	12,84	1,10% 0,14		26.04.24 22:02:12	- -
KITRON ASA NO0003079709	2,40	-4,84% -0,12		26.04.24 21:43:04	- -
KLAVENESS COM. CARRIERS A... NO0010833262	8,82	2,80% 0,24		26.04.24 15:46:24	- -
KMC PROPERTIES ASA NO0010360175	0,556	-2,11% -0,01		26.04.24 15:46:23	- -
KOMPLETT ASA NAVNE-AKSJER... NO0011016040	0,832	1,71% 0,01		26.04.24 15:46:25	- -
KONGSBERG AUTOMOTIVE ASA NO0003033102	0,1438	12,87% 0,02		26.04.24 21:43:04	- -
KONGSBERG GRUPPEN ASA NO0003043309	64,30	1,10% 0,70		26.04.24 22:26:53	301 19.407,15
LEROY SEAFOOD GROUP AS NO0003096208	4,076	0,84% 0,03		26.04.24 22:26:31	3.262 13.263,54
LINK MOBILITY GROUP HLDG.... NO0010894231	1,586	1,41% 0,02		26.04.24 21:43:05	- -
MAGNORA ASA NO0010187032	2,515	0,80% 0,02		26.04.24 22:26:45	130 323,70
MEDISTIM ASA NO0010159684	15,10	3,07% 0,45		26.04.24 21:43:04	- -
MORROW BANK ASA NO0010694029	0,358	2,29% 0,01		26.04.24 21:41:18	- -
MOWI ASA NO0003054108	16,31	0,62% 0,10		26.04.24 22:26:25	5.454 89.008,23
MPC CONTAINER SHIPS ASA NO0010791353	1,4405	5,80% 0,08		26.04.24 22:26:48	463.951 669.802,26
MULTICONSULT AS NAVNE-AKS... NO0010734338	11,80	-% -		26.04.24 17:15:02	- -