

OSLO BØRS ALL-SHARE GI INDEX (NOK)

ISIN: NO0007033900 WKN: -

Übersicht

26.04.2024 11:58:01

Kurs

1.588,87 NOK

Differenz  0,37% (5,92)

Stammdaten

ISIN NO0007033900

Symbol -

Land Norwegen

Anzahl der enthaltenen
Werte im Index 188

Index-Typ -

Wertpapierkategorie Index

Nähere Infos zu den Ländern &
Regionen
[!\[\]\(56549452e01ca28bdf2500ced9653143_img.jpg\) Märkte nach Region](#)


Die Wertentwicklung der Vergangenheit lässt keine verlässlichen Rückschlüsse auf die zukünftige Entwicklung eines Finanzinstruments zu.

Quelle: FactSet

Aktuellstes Research

Märkte			
Datum		Überschrift	Download
26.04.2024		Global Equity Ratings	
26.04.2024		Aktienempfehlungen Global	
03.04.2024		Global Equity Ratings	
03.04.2024		Aktienempfehlungen Global	
26.03.2024		Global Strategy 2Q 2024	

Details

26.04.2024 11:58:01

Kurs

1.588,87 NOKDifferenz  0,37% (5,92)

Stammdaten

ISIN	NO0007033900
Symbol	-
Land	Norwegen
Wertpapierkategorie	Index
Anzahl der enthaltenen Werte im Index	188

Marktdaten

Eröffnung	1.583,57 NOK
Hoch	1.590,61 NOK
Tief	1.581,69 NOK
Schluss Vortag	1.582,95 NOK
Volumen (Mio.)	123.307
Volumen (Stück)	-

Performance und Risiko

	6M	1J	3J
Perf (%)	+6,70%	+15,57%	+37,15%
Perf (abs.)	+99,33	+213,28	+428,80
Beta	-	-	-
Volatilität	11,71	12,85	16,63



5J

Die Wertentwicklung der Vergangenheit lässt keine verlässlichen Rückschlüsse auf die zukünftige Entwicklung eines Finanzinstruments zu.

Quelle: FactSet








Kursdaten

Ø Kurs 5 Tage Ø Volumen 5 Tage (Stk.)	1.569,03 NOK (140.587)
Ø Kurs 30 Tage Ø Volumen 30 Tage (Stk.)	1.549,97 NOK (195.636)
Ø Kurs 100 Tage Ø Volumen 100 Tage (Stk.)	1.507,70 NOK (273.397)
Ø Kurs 250 Tage Ø Volumen 250 Tage	1.467,06 NOK (232.145)
Hoch seit 1.1. Datum	1.608,91 NOK (15.04.2024)
Tief seit 1.1. Datum	1.426,90 NOK (14.02.2024)
52 Wochen Hoch Datum	1.608,91 NOK (15.04.2024)
52 Wochen Tief Datum	1.346,18 NOK (17.07.2023)

Enthaltene Werte

Seite 1 von 2

<< < > >>

Name  ISIN	Kurs	Diff %  Diff /-	Performance 	Datum Zeit	Gehandelte Stück  Umsatz Geld 
2020 BULKERS LTD. BMG9156K1018	14,62	3,25% 0,46		26.04.24 11:54:11	- -
ABG SUNDAL COLLIER HOLDIN... NO0003021909	0,506	0,60% 0,00		26.04.24 11:54:04	- -
ABL GROUP ASA NO0010715394	1,01	3,48% 0,03		26.04.24 11:54:05	- -
ADEVINTA ASA NO0010844038	9,66	-0,92% -0,09		26.04.24 11:54:05	- -
AF GRUPPEN ASA NO0003078107	11,46	1,96% 0,22		26.04.24 11:28:54	- -
AGILYX AS NO0010872468	2,525	1,00% 0,03		26.04.24 11:54:05	- -
AIRTHINGS AS NAVNE-AKSJER... NO0010895568	0,246	4,68% 0,01		26.04.24 11:28:54	- -
AKASTOR ASA NO0010215684	1,10	-% -		26.04.24 11:28:53	- -
AKER ASA NO0010234552	51,90	0,39% 0,20		26.04.24 11:54:04	- -
AKER BIOMARINE ASA NAVNE-... NO0010886625	6,07	-% -		26.04.24 11:28:53	- -
AKER BP ASA NO0010345853	24,11	0,12% 0,03		26.04.24 11:54:04	- -
AKER CARBON CAPTURE ASA N... NO0010890304	0,598	-1,64% -0,01		26.04.24 11:56:12	46.583 27.695,54
AKER HORIZONS ASA NO0010921232	0,2266	1,16% 0,00		26.04.24 11:54:05	- -
AKER SOLUTIONS ASA NO0010716582	3,62	9,17% 0,30		26.04.24 11:28:52	- -
AKVA GROUP ASA NO0003097503	5,58	0,36% 0,02		26.04.24 11:28:53	- -
AMSC ASA NO0010272065	2,55	3,03% 0,08		26.04.24 11:54:04	- -
ARCHER LTD. BMG0451H1170	0,0893	0,90% 0,00		26.04.24 11:54:11	- -
ARCTICZYMES TECHNOLOGIES ... NO0010014632	2,17	-1,36% -0,03		26.04.24 11:54:04	- -
ARENDALS FOSSEKOMPANI ASA NO0003572802	14,80	0,54% 0,08		26.04.24 11:28:54	- -
ARRIBATEC GROUP ASA NO0012861667	0,335	-2,62% -0,01		26.04.24 11:54:11	- -
ATEA ASA NO0004822503	11,62	-2,19% -0,26		26.04.24 11:28:54	- -
ATLANTIC SAPPHIRE ASA NO0010768500	0,0752	-0,53% -0,00		26.04.24 11:54:05	- -
AUSTEVOLL SEAFOOD ASA NO0010073489	7,275	0,21% 0,02		26.04.24 11:54:04	- -

AUTOSTORE HOLDINGS LTD. BMG0670A1099	1,428	7,13% 0,10		26.04.24 11:54:11	- -
AVANCE GAS HOLDING LTD BMG067231032	12,90	2,54% 0,32		26.04.24 11:54:11	- -
AXACTOR ASA NO0010840515	0,398	0,38% 0,00		26.04.24 11:28:53	- -
B2HOLDING ASA NAVNE-AKSJE... NO0010633951	0,709	1,87% 0,01		26.04.24 11:28:53	- -
BAKKAFROST P/F FO0000000179	55,80	-1,06% -0,60		26.04.24 11:28:54	- -
BELSHIPS ASA NO0003094104	2,09	5,13% 0,10		26.04.24 11:54:04	- -
BERGENBIO ASA NO0010650013	0,0122	-7,58% -0,00		26.04.24 11:54:05	- -
BEWI ASA NAVNE-AKSJER NK ... NO0010890965	2,46	4,46% 0,11		26.04.24 11:45:01	- -
BIEN SPAREBANK ASA NAVNE-... NO0012706763	7,15	-% -		26.04.24 11:28:54	- -
BLUENORD ASA NO0010379266	48,75	-0,20% -0,10		26.04.24 11:54:04	- -
BONHEUR ASA NO0003110603	21,15	-0,47% -0,10		26.04.24 11:54:04	- -
BORGESTAD ASA NO0003111700	0,0152	-% -		26.04.24 08:14:51	- -
BORR DRILLING LTD BMG1466R1732	5,07	-0,78% -0,04		26.04.24 11:54:11	- -
BORREGAARD ASA NO0010657505	16,12	-0,62% -0,10		26.04.24 11:54:05	- -
BOUVET ASA NO0010360266	5,14	-0,58% -0,03		26.04.24 11:54:04	- -
BW ENERGY LTD. BMG0702P1086	2,415	-% -		26.04.24 11:54:11	- -
BW LPG LTD BMG173841013	152,00	1,74% 2,60		26.04.24 11:03:09	396 60.200,80
BW OFFSHORE LIMITED BMG1738J1247	2,39	2,14% 0,05		26.04.24 11:54:11	- -
BYGGMA ASA NO0003087603	1,53	0,66% 0,01		26.04.24 11:28:52	- -
CADELER A/S NAVNE-AKTIER ... DK0061412772	4,47	2,52% 0,11		26.04.24 11:54:11	- -
CARASANT ASA NO0010123060	1,165	-6,80% -0,09		26.04.24 11:45:01	- -
CIRCIO HOLDING ASA NAVNE-... NO0013033795	0,215	-0,46% -0,00		26.04.24 11:28:52	- -
CLOUDBERRY CLEAN ENERGY A... NO0010876642	0,758	0,26% 0,00		26.04.24 11:54:05	- -
CONTEXTVISION AB SE0014731154	6,22	-4,01% -0,26		22.04.24 13:50:50	5.000 31.100,00
CRAYON GROUP HOLDING ASA NO0010808892	6,84	2,78% 0,19		26.04.24 11:54:05	- -
DNB BANK ASA NO0010161896	17,675	-1,12% -0,20		26.04.24 11:54:04	- -
DNO ASA NO0003921009	0,882	1,79% 0,02		26.04.24 11:54:04	- -
DOF GROUP ASA NAVNE-AKSJE...	78,10	0,45%		26.04.24	5.370

NO0012851874		0,35		11:47:06	344.665,60
EDDA WIND ASA NAVNE-AKSJE... NO0010998529	1,835	-%		26.04.24 11:28:54	- -
EIDESVIK OFFSHORE ASA NO0010263023	1,23	-%		26.04.24 11:28:54	- -
ELECTROMAGNETIC GEOSVCS A... NO0010358484	0,1692	1,44% 0,00	█	26.04.24 11:28:53	- -
ELKEM ASA NO0010816093	1,661	2,78% 0,05	█	26.04.24 11:45:01	- -
ELLIPTIC LABORATORIES AS NO0010722283	1,372	-3,52% -0,05		26.04.24 11:54:11	- -
ELMERA GROUP ASA NO0010815673	2,75	-%		26.04.24 11:54:05	- -
ELOPAK AS NAVNE-AKSJER NK... NO0011002586	2,85	-0,87% -0,03		26.04.24 11:45:01	- -
ENDUR ASA NO0012555459	4,09	-0,12% -0,01		26.04.24 11:54:06	- -
ENSURGE MICROPOWER ASA NO0013186460	0,0856	3,88% 0,00	█	26.04.24 09:15:39	- -
ENTRA ASA NO0010716418	8,27	-3,73% -0,32		26.04.24 11:28:53	- -
EQUINOR ASA NO0010096985	25,81	-1,19% -0,31		26.04.24 11:55:35	3.502 91.108,64
EQVA ASA NO0010708605	0,278	-%		26.04.24 11:54:05	- -
EUOPRIS ASA NO0010735343	5,74	-13,94% -0,93		26.04.24 11:28:53	- -
FLEX LNG LTD. BMG359472021	24,42	0,58% 0,14	█	26.04.24 11:54:11	- -
FRONTLINE PLC CY0200352116	21,70	2,21% 0,47	█	26.04.24 11:28:54	500 11.090,00
GAMING INNOVATION GROUP I... US36467X2062	2,78	-1,42% -0,04		26.04.24 11:54:04	- -
GENTIAN DIAGNOSTICS ASA N... NO0010748866	3,04	3,40% 0,10	█	26.04.24 11:28:54	- -
GJENSIDIGE FORSIKRING ASA NO0010582521	15,10	0,40% 0,06	█	26.04.24 11:28:54	- -
GOLDEN OCEAN GROUP LTD. BMG396372051	13,04	1,32% 0,17	█	26.04.24 11:49:36	2.316 30.049,15
GOODTECH ASA NO0004913609	1,185	3,04% 0,04	█	26.04.24 11:28:54	- -
GRAM CAR CARRIERS ASA NAV... NO0011109563	21,80	-3,75% -0,85		26.04.24 11:54:12	- -
GRIEG SEAFOOD ASA NO0010365521	5,86	-1,01% -0,06		26.04.24 11:28:52	- -
GYLDENDAL ASA NO0004288200	366,00	-2,14% -8,00		18.04.18 17:55:24	- -
HAFNIA LTD. BMG4233B1090	7,09	1,65% 0,12	█	26.04.24 11:54:11	- -
HAVILA SHIPPING ASA NO0010257728	0,585	-2,99% -0,02		26.04.24 11:54:04	- -
HEXAGON COMPOSITES ASA NO0003067902	1,434	-0,69% -0,01		26.04.24 11:54:04	- -
HEXAGON PURUS ASA NO0010904923	0,4275	-4,15% -0,02		26.04.24 11:54:05	- -

HOEEGH AUTOLINERS ASA NO0011082075	107,00	2,39% 2,50		26.04.24 11:55:22	23.301 2.471.675,20
HOFSETH BIOCARE ASA NO0010598683	0,161	-8,00% -0,01		26.04.24 09:40:14	- -
HYDROGENPRO ASA NO0010892359	0,986	-5,01% -0,05		26.04.24 11:54:05	- -
IDEX BIOMETRICS ASA NO0013107490	0,1654	1,72% 0,00		26.04.24 11:54:12	- -
INTEROIL EXPLORAT. & PROD... NO0013119255	0,1295	22,17% 0,02		26.04.24 11:28:53	- -
ITERA ASA NO0010001118	0,996	0,81% 0,01		26.04.24 11:28:54	- -
JINHUI SHIPPING AND TRANS... BMG5137R1088	0,508	1,20% 0,01		26.04.24 11:54:11	- -
KID ASA NO0010743545	12,74	1,43% 0,18		26.04.24 11:28:53	- -
KITRON ASA NO0003079709	2,38	-5,63% -0,14		26.04.24 11:54:04	- -
KLAVENESS COM. CARRIERS A... NO0010833262	8,86	3,26% 0,28		26.04.24 11:28:54	- -
KMC PROPERTIES ASA NO0010360175	0,556	-2,11% -0,01		26.04.24 11:28:53	- -
KOMPLETT ASA NAVNE-AKSJER... NO0011016040	0,84	2,69% 0,02		26.04.24 11:28:54	- -
KONGSBERG AUTOMOTIVE ASA NO0003033102	0,1502	17,90% 0,02		26.04.24 11:54:04	- -
KONGSBERG GRUPPEN ASA NO0003043309	63,50	-% -		26.04.24 11:28:53	- -
LEROY SEAFOOD GROUP AS NO0003096208	4,032	-0,20% -0,01		26.04.24 11:54:04	- -
LINK MOBILITY GROUP HLDG.... NO0010894231	1,588	1,53% 0,02		26.04.24 11:54:05	- -
MAGNORA ASA NO0010187032	2,465	0,61% 0,02		26.04.24 11:28:52	- -
MEDISTIM ASA NO0010159684	15,05	2,73% 0,40		26.04.24 11:54:04	- -
MORROW BANK ASA NO0010694029	0,334	-4,30% -0,02		26.04.24 11:28:53	- -
MOWI ASA NO0003054108	16,26	1,50% 0,24		26.04.24 11:28:54	- -
MPC CONTAINER SHIPS ASA NO0010791353	1,456	6,94% 0,09		26.04.24 11:54:05	- -
MULTICONSULT AS NAVNE-AKS... NO0010734338	11,75	-0,42% -0,05		26.04.24 11:45:01	- -