

## E.ON SE

ISIN: DE000ENAG999

WKN: ENAG99

## Übersicht

11.07.2024 17:07:26

## Kurs

12,52 EUR

Differenz  3,34% (0,41)

## Stammdaten

|                            |               |
|----------------------------|---------------|
| ISIN                       | DE000ENAG999  |
| Symbol                     | EOAN          |
| Börse                      | Hannover      |
| Währung                    | EUR           |
| Branche                    | Versorger     |
| Wertpapierkategorie        | Aktie         |
| Marktkapitalisierung (Mio) | 32.646 EUR    |
| Benchmark                  | DAX KURSINDEX |

## Marktdaten

|                      |            |
|----------------------|------------|
| Geld (Volumen)       | -          |
| Brief (Volumen)      | -          |
| Eröffnung            | 12,27 EUR  |
| Hoch                 | 12,52 EUR  |
| Tief                 | 12,27 EUR  |
| Schluss Vortag       | 12,115 EUR |
| VWAP                 | -          |
| Volumen (Stück)      | 270        |
| Gehandelte Stückzahl | 3.380,40   |
| Trades               | 2          |
| Letztes Volumen      | 270        |

## Futures und Optionen

|                     |    |
|---------------------|----|
| Zugehörige Futures  | 39 |
| Zugehörige Optionen | -  |

5J













Die Wertentwicklung der Vergangenheit lässt keine verlässlichen Rückschlüsse auf die zukünftige Entwicklung eines Finanzinstruments zu.

Quelle: FactSet

## Anzahl zugehöriger Erste Group Produkte

| Produkttyp | # Produkte |
|------------|------------|
| Turbos     | 30         |

## Aktuellstes Research

| Instrument | Branchen  | Märkte                    |   |
|------------|---|---------------------------|---|
| Datum      |   | Überschrift               | Download  |
| 19.12.2022 |  | Global Equity Ratings     |  |
| 19.12.2022 |  | Aktienempfehlungen Global |  |
| 28.11.2022 |  | Global Equity Ratings     |  |
| 28.11.2022 |  | Aktienempfehlungen Global |  |
| 18.11.2022 |  | Global Equity Ratings     |  |

## Details

11.07.2024 17:07:26

## Kurs

12,52 EUR

Differenz ▲ 3,34% (0,41)

## Stammdaten

|                            |               |
|----------------------------|---------------|
| ISIN                       | DE000ENAG999  |
| Symbol                     | EOAN          |
| Börse                      | Hannover      |
| Währung                    | EUR           |
| Branche                    | Versorger     |
| Wertpapierkategorie        | Aktie         |
| Marktkapitalisierung (Mio) | 32.646 EUR    |
| Benchmark                  | DAX KURSINDEX |

## Marktdaten

|                      |            |
|----------------------|------------|
| Geld (Volumen)       | -          |
| Brief (Volumen)      | -          |
| Eröffnung            | 12,27 EUR  |
| Hoch                 | 12,52 EUR  |
| Tief                 | 12,27 EUR  |
| Schluss Vortag       | 12,115 EUR |
| VWAP                 | -          |
| Volumen (Stück)      | 270        |
| Gehandelte Stückzahl | 3.380,40   |
| Trades               | 2          |
| Letztes Volumen      | 270        |

## Performance und Risiko

|             | 6M     | 1J      | 3J      |
|-------------|--------|---------|---------|
| Perf (%)    | -0,95% | +10,60% | +24,08% |
| Perf (abs.) | -0,12  | +1,20   | +2,43   |
| Beta        | 0,33   | 0,41    | 0,60    |
| Volatilität | 20,18  | 19,23   | 22,94   |

5J



Die Wertentwicklung der Vergangenheit lässt keine verlässlichen Rückschlüsse auf die zukünftige Entwicklung eines Finanzinstruments zu.

Quelle: FactSet

## Kursdaten

|   |                        |
|---|------------------------|
| Ø Kurs 5 Tage   Ø Volumen 5 Tage (Stk.)     | 12,26 EUR (308)        |
| Ø Kurs 30 Tage   Ø Volumen 30 Tage (Stk.)   | 12,36 EUR (462)        |
| Ø Kurs 100 Tage   Ø Volumen 100 Tage (Stk.) | 12,41 EUR (470)        |
| Ø Kurs 250 Tage   Ø Volumen 250 Tage        | 11,95 EUR (511)        |
| Hoch seit 1.1.   Datum                      | 13,47 EUR (16.05.2024) |
| Tief seit 1.1.   Datum                      | 11,69 EUR (28.02.2024) |
| 52 Wochen Hoch   Datum                      | 13,47 EUR (16.05.2024) |
| 52 Wochen Tief   Datum                      | 10,56 EUR (03.10.2023) |

## Anzahl zugehöriger Erste Group Produkte

| Produkttyp | # Produkte |
|------------|------------|
| Turbos     | 30         |

## Alle Börsen für E.ON SE

| Börse        | Datum      | Zeit  | Kurs      | Gehandeltes Volumen | Trades |
|--------------|------------|-------|-----------|---------------------|--------|
| Xetra        | 11.07.2024 | 17:35 | 12,50 EUR | 58,14               | 3.520  |
| Wiener Börse | 11.07.2024 | 17:32 | 12,49 EUR | 0,00                | 5      |

|   |            |       |              |      |     |
|---|------------|-------|--------------|------|-----|
| Tradegate   | 11.07.2024 | 22:26 | 12,475 EUR   | 4,08 | 338 |
| Stuttgart   | 11.07.2024 | 21:59 | 12,45 EUR    | 0,22 | 180 |
| SIX Swiss Exchange                                | 24.04.2020 | 17:36 | 8,90 EUR     | 0,00 | 1   |
| SIX Swiss Exchange                                | 11.11.2022 | 17:35 | 17,00 CHF    | 0,00 | 1   |
| Prague Stock Exchange                             | 11.07.2024 | 09:51 | 313,65 CZK   | 0,00 | 1   |
| München   | 11.07.2024 | 08:01 | 12,275 EUR   | 0,00 | 1   |
| London Stock Exchange<br>European Trade Reporting | 11.07.2024 | 17:30 | 12,485 EUR   | 0,00 | 2   |
| Hannover  | 11.07.2024 | 17:07 | 12,52 EUR    | 0,00 | 2   |
| Hamburg   | 11.07.2024 | 12:03 | 12,35 EUR    | 0,00 | 3   |
| Frankfurt   | 11.07.2024 | 17:43 | 12,485 EUR   | 0,04 | 11  |
| FINRA other OTC Issues                            | 11.07.2024 | 21:18 | 13,72 USD    | 0,03 | 3   |
| Euronext Milan MTF Trading<br>After Hours         | 18.03.2024 | 19:32 | 12,20 EUR    | 0,00 | 1   |
| Euronext Milan MTF Global<br>Equity Market        | 11.07.2024 | 17:44 | 12,51 EUR    | 0,00 | 1   |
| Euronext Brüssel                                  | 27.09.2023 | 10:45 | 11,32 EUR    | 0,00 | 1   |
| Düsseldorf  | 11.07.2024 | 19:31 | 12,435 EUR   | 0,01 | 10  |
| Budapest Stock Exchange                           | 10.07.2024 | 17:20 | 4.832,00 HUF | 0,05 | 1   |
| Bucharest Stock Exchange                          | 08.07.2024 | 16:19 | 61,02 RON    | 0,00 | 1   |
| Berlin  | 11.07.2024 | 14:54 | 12,485 EUR   | 0,00 | 2   |

# Firmenprofil

## Firmenlogo



### Kontakt details

E.ON SE

--

Bruesseler Platz 1 - 45131 Essen

Telefon+49-201-184-00

Fax: +

E-mail: info@eon.com

## Firmenprofil

-

### Vorstandsmitglieder

|                   |                       |
|-------------------|-----------------------|
| Leonhard Birnbaum | Vorstandsvorsitzender |
| Marc Spieker      | Vorstandsmitglied     |
| Victoria Ossadnik | Vorstandsmitglied     |
| Nadia Jakobi      | Vorstandsmitglied     |
| Thomas König      | Vorstandsmitglied     |

### Aufsichtsrat

|                          |                           |
|--------------------------|---------------------------|
| Erich Clementi           | Aufsichtsratsvorsitzender |
| Rolf Martin Schmitz      | Aufsichtsratsmitglied     |
| Andreas Schmitz          | Aufsichtsratsmitglied     |
| Anke Groth               | Aufsichtsratsmitglied     |
| Axel Winterwerber        | Aufsichtsratsmitglied     |
| Deborah Wilkens          | Aufsichtsratsmitglied     |
| Elisabeth Wallbaum       | Aufsichtsratsmitglied     |
| Eugen-Gheorghe Luha      | Aufsichtsratsmitglied     |
| Frank Werneke            | Aufsichtsratsmitglied     |
| Katja Bauer              | Aufsichtsratsmitglied     |
| Klaus Fröhlich           | Aufsichtsratsmitglied     |
| Nadège Petit             | Aufsichtsratsmitglied     |
| René Pöhls               | Aufsichtsratsmitglied     |
| Stefan May               | Aufsichtsratsmitglied     |
| Szilvia Pinczésné Márton | Aufsichtsratsmitglied     |
| Ulrich Grillo            | Aufsichtsratsmitglied     |