

E.ON SE

ISIN: DE000ENAG999

WKN: ENAG99

Übersicht

12.07.2024 19:31:45

Kurs

12,465 EUR

Differenz  0,24% (0,03)

Stammdaten

| | |
|----------------------------|---------------|
| ISIN | DE000ENAG999 |
| Symbol | EOAN |
| Börse | Düsseldorf |
| Währung | EUR |
| Branche | Versorger |
| Wertpapierkategorie | Aktie |
| Marktkapitalisierung (Mio) | 32.567 EUR |
| Benchmark | DAX KURSINDEX |

Marktdaten

| | |
|----------------------|------------|
| Geld (Volumen) | - |
| Brief (Volumen) | - |
| Eröffnung | 12,49 EUR |
| Hoch | 12,51 EUR |
| Tief | 12,46 EUR |
| Schluss Vortag | 12,435 EUR |
| VWAP | - |
| Volumen (Stück) | 0 |
| Gehandelte Stückzahl | 0,00 |
| Trades | 5 |
| Letztes Volumen | 0 |

Futures und Optionen

| | |
|---------------------|----|
| Zugehörige Futures | 39 |
| Zugehörige Optionen | - |




5J



Die Wertentwicklung der Vergangenheit lässt keine verlässlichen Rückschlüsse auf die zukünftige Entwicklung eines Finanzinstruments zu.

Quelle: FactSet

Aktuellstes Research

| Instrument | Branchen | Märkte | |
|------------|---|---------------------------|---|
| Datum | | Überschrift | Download |
| 19.12.2022 |  | Global Equity Ratings |  |
| 19.12.2022 |  | Aktienempfehlungen Global |  |
| 28.11.2022 |  | Global Equity Ratings |  |
| 28.11.2022 |  | Aktienempfehlungen Global |  |
| 18.11.2022 |  | Global Equity Ratings |  |

Details

12.07.2024 19:31:45

Kurs

12,465 EUR

Differenz ▲ 0,24% (0,03)

Stammdaten

| | |
|----------------------------|---------------|
| ISIN | DE000ENAG999 |
| Symbol | EOAN |
| Börse | Düsseldorf |
| Währung | EUR |
| Branche | Versorger |
| Wertpapierkategorie | Aktie |
| Marktkapitalisierung (Mio) | 32.567 EUR |
| Benchmark | DAX KURSINDEX |

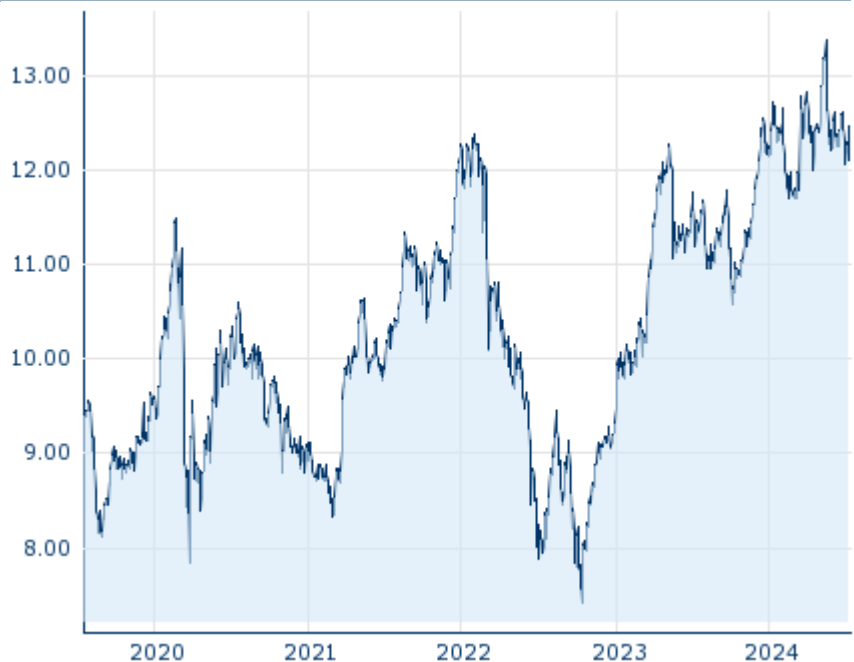
Marktdaten

| | |
|----------------------|------------|
| Geld (Volumen) | - |
| Brief (Volumen) | - |
| Eröffnung | 12,49 EUR |
| Hoch | 12,51 EUR |
| Tief | 12,46 EUR |
| Schluss Vortag | 12,435 EUR |
| VWAP | - |
| Volumen (Stück) | 0 |
| Gehandelte Stückzahl | 0,00 |
| Trades | 5 |
| Letztes Volumen | 0 |

Performance und Risiko

| | 6M | 1J | 3J |
|-------------|--------|--------|---------|
| Perf (%) | -0,84% | +9,34% | +22,30% |
| Perf (abs.) | -0,11 | +1,07 | +2,27 |
| Beta | 0,30 | 0,39 | 0,59 |
| Volatilität | 19,31 | 17,33 | 22,42 |

5J



Die Wertentwicklung der Vergangenheit lässt keine verlässlichen Rückschlüsse auf die zukünftige Entwicklung eines Finanzinstruments zu.

Quelle: FactSet

Kursdaten

| | |
|---|-------------------------|
| Ø Kurs 5 Tage Ø Volumen 5 Tage (Stk.) | 12,284 EUR (261) |
| Ø Kurs 30 Tage Ø Volumen 30 Tage (Stk.) | 12,367 EUR (163) |
| Ø Kurs 100 Tage Ø Volumen 100 Tage (Stk.) | 12,391 EUR (680) |
| Ø Kurs 250 Tage Ø Volumen 250 Tage | 11,939 EUR (588) |
| Hoch seit 1.1. Datum | 13,375 EUR (16.05.2024) |
| Tief seit 1.1. Datum | 11,690 EUR (28.02.2024) |
| 52 Wochen Hoch Datum | 13,375 EUR (16.05.2024) |
| 52 Wochen Tief Datum | 10,530 EUR (03.10.2023) |

Arbitrage Ansichten

| Börse | Datum | Zeit | Kurs | Gehandeltes Volumen | Trades |
|-----------------------|------------|-------|------------|---------------------|--------|
| Xetra | 12.07.2024 | 17:35 | 12,47 EUR | 40,43 | 2.408 |
| Wiener Börse | 12.07.2024 | 17:32 | 12,47 EUR | 0,00 | 5 |
| Tradegate | 12.07.2024 | 22:26 | 12,46 EUR | 1,72 | 242 |
| Stuttgart | 12.07.2024 | 21:59 | 12,445 EUR | 2,08 | 197 |
| SIX Swiss Exchange | 24.04.2020 | 17:36 | 8,90 EUR | 0,00 | 1 |
| SIX Swiss Exchange | 11.11.2022 | 17:35 | 17,00 CHF | 0,00 | 1 |
| Prague Stock Exchange | 12.07.2024 | 10:30 | 318,20 CZK | 0,00 | 3 |

| | | | | | |
|---|------------|-------|--------------|------|---|
| München | 12.07.2024 | 17:42 | 12,485 EUR | 0,00 | 2 |
| London Stock Exchange European Trade Reporting | 12.07.2024 | 17:30 | 12,47 EUR | 0,00 | 1 |
| Hannover | 12.07.2024 | 08:16 | 12,475 EUR | 0,00 | 1 |
| Hamburg | 12.07.2024 | 08:16 | 12,475 EUR | 0,00 | 1 |
| Frankfurt | 12.07.2024 | 15:58 | 12,45 EUR | 0,01 | 4 |
| FINRA other OTC Issues | 12.07.2024 | 18:57 | 13,56 USD | 0,00 | 2 |
| Euronext Milan MTF Trading After Hours | 18.03.2024 | 19:32 | 12,20 EUR | 0,00 | 1 |
| Euronext Milan MTF Global Equity Market | 12.07.2024 | 17:44 | 12,485 EUR | 0,00 | 1 |
| Euronext Brüssel | 27.09.2023 | 10:45 | 11,32 EUR | 0,00 | 1 |
| Düsseldorf | 12.07.2024 | 19:31 | 12,465 EUR | 0,00 | 5 |
| Budapest Stock Exchange | 10.07.2024 | 17:20 | 4.832,00 HUF | 0,05 | 1 |
| Bucharest Stock Exchange | 08.07.2024 | 16:19 | 61,02 RON | 0,00 | 1 |
| Berlin | 12.07.2024 | 09:14 | 12,51 EUR | 0,01 | 2 |

Firmenprofil

Firmenlogo



Kontaktdetails

E.ON SE

--

Bruesseler Platz 1 - 45131 Essen

Telefon+49-201-184-00

Fax: +

E-mail: info@eon.com

Firmenprofil

-

Vorstandsmitglieder

| | |
|-------------------|-----------------------|
| Leonhard Birnbaum | Vorstandsvorsitzender |
| Marc Spieker | Vorstandsmitglied |
| Victoria Ossadnik | Vorstandsmitglied |
| Nadia Jakobi | Vorstandsmitglied |
| Thomas König | Vorstandsmitglied |

Aufsichtsrat

| | |
|--------------------------|---------------------------|
| Erich Clementi | Aufsichtsratsvorsitzender |
| Rolf Martin Schmitz | Aufsichtsratsmitglied |
| Andreas Schmitz | Aufsichtsratsmitglied |
| Anke Groth | Aufsichtsratsmitglied |
| Axel Winterwerber | Aufsichtsratsmitglied |
| Deborah Wilkens | Aufsichtsratsmitglied |
| Elisabeth Wallbaum | Aufsichtsratsmitglied |
| Eugen-Gheorghe Luha | Aufsichtsratsmitglied |
| Frank Werneke | Aufsichtsratsmitglied |
| Katja Bauer | Aufsichtsratsmitglied |
| Klaus Fröhlich | Aufsichtsratsmitglied |
| Nadège Petit | Aufsichtsratsmitglied |
| René Pöhls | Aufsichtsratsmitglied |
| Stefan May | Aufsichtsratsmitglied |
| Szilvia Pinczésné Márton | Aufsichtsratsmitglied |
| Ulrich Grillo | Aufsichtsratsmitglied |