

AXACTOR ASA

ISIN: **NO0010840515**

WKN: -

Übersicht

07.05.2024 08:07:04

Kurs
0,4125 EUR

Differenz  2,61% (0,01)

Stammdaten

ISIN	NO0010840515
Symbol	AXA
Börse	Frankfurt
Währung	EUR
Branche	Finanzsektor
Wertpapierkategorie	Aktie
Marktkapitalisierung (Mio)	126 EUR
Benchmark	OMX STOCKHOLM 30 INDEX

Marktdaten

Geld (Volumen)	-
Brief (Volumen)	-
Eröffnung	0,4125 EUR
Hoch	0,4125 EUR
Tief	0,4125 EUR
Schluss Vortag	0,402 EUR
VWAP	0,3885 EUR
Volumen (Stück)	0
Gehandelte Stückzahl	0,00
Trades	2
Letztes Volumen	0

Futures und Optionen

Zugehörige Futures	-
Zugehörige Optionen	-










5J



Die Wertentwicklung der Vergangenheit lässt keine verlässlichen Rückschlüsse auf die zukünftige Entwicklung eines Finanzinstruments zu.

Quelle: FactSet

Aktuellstes Research

Branchen		
Datum	Überschrift	Download
03.05.2024	 Equity Weekly	
29.04.2024	 Aktienempfehlungen Österreich	
26.04.2024	 Global Equity Ratings	
26.04.2024	 Aktienempfehlungen Global	
19.04.2024	 Equity Weekly	

Details

07.05.2024 08:07:04

Kurs
0,4125 EUR

Differenz ▲ 2,61% (0,01)

Stammdaten

ISIN	NO0010840515
Symbol	AXA
Börse	Frankfurt
Währung	EUR
Branche	Finanzsektor
Wertpapierkategorie	Aktie
Marktkapitalisierung (Mio)	126 EUR
Benchmark	OMX STOCKHOLM 30 INDEX

Marktdaten

Geld (Volumen)	-
Brief (Volumen)	-
Eröffnung	0,4125 EUR
Hoch	0,4125 EUR
Tief	0,4125 EUR
Schluss Vortag	0,402 EUR
VWAP	0,3885 EUR
Volumen (Stück)	0
Gehandelte Stückzahl	0,00
Trades	2
Letztes Volumen	0

Performance und Risiko

	6M	1J	3J
Perf (%)	-1,32%	-20,06%	-57,54%
Perf (abs.)	-0,01	-0,10	-0,56
Beta	0,18	0,18	0,67
Volatilität	35,60	32,41	41,04

5J



Die Wertentwicklung der Vergangenheit lässt keine verlässlichen Rückschlüsse auf die zukünftige Entwicklung eines Finanzinstruments zu.

Quelle: FactSet

Kursdaten

Ø Kurs 5 Tage Ø Volumen 5 Tage (Stk.)	0,4021 EUR (0)
Ø Kurs 30 Tage Ø Volumen 30 Tage (Stk.)	0,3986 EUR (0)
Ø Kurs 100 Tage Ø Volumen 100 Tage (Stk.)	0,4064 EUR (62)
Ø Kurs 250 Tage Ø Volumen 250 Tage	0,4289 EUR (65)
Hoch seit 1.1. Datum	0,4470 EUR (18.01.2024)
Tief seit 1.1. Datum	0,3785 EUR (02.04.2024)
52 Wochen Hoch Datum	0,5370 EUR (08.05.2023)
52 Wochen Tief Datum	0,3685 EUR (14.12.2023)

Alle Börsen für AXACTOR ASA

Börse	Datum	Zeit	Kurs	Gehandeltes Volumen	Trades
Stuttgart	07.05.2024	16:18	0,3675 EUR	0,00	10
London Stock Exchange European Trade Reporting	07.05.2024	16:20	4,425 NOK	0,00	2
Frankfurt	07.05.2024	08:07	0,4125 EUR	0,00	2
First North Stockholm	06.05.2024	11:06	4,99 NOK	0,01	1
Berlin	07.05.2024	08:08	0,395 EUR	0,00	2

Firmenprofil

Firmenlogo

The logo for AXACTOR, featuring the word "AXACTOR" in a bold, dark blue, sans-serif font.

Firmenprofil

-

Kontakt details

AXACTOR

--

Telefon-

Fax: -

E-mail: -