

HEXPOL AB CLASS B

ISIN: SE0007074281 WKN: -

Übersicht

11.07.2024 17:25:00

Kurs

116,90 SEK

Differenz  0,00% (0,00)

Stammdaten

ISIN SE0007074281

Symbol HPOL B

Börse London Stock
Exchange European
Trade Reporting

Währung SEK

Branche Chemie / Pharma /
Gesundheit

Wertpapierkategorie Aktie

Marktkapitalisierung
(Mio) 3.409 EURBenchmark OMX STOCKHOLM
30 INDEX

Marktdaten

Geld (Volumen) 114,00 SEK (3.000)

Brief (Volumen) 119,80 SEK (3.000)

Eröffnung 117,00 SEK

Hoch 117,00 SEK

Tief 116,90 SEK

Schluss Vortag 116,90 SEK

VWAP 126,00 SEK

Volumen (Stück) -

Gehandelte Stückzahl -

Trades 2

Letztes Volumen -

Futures und Optionen

Zugehörige Futures 10

Zugehörige Optionen -











5J



Die Wertentwicklung der Vergangenheit lässt keine verlässlichen Rückschlüsse auf die zukünftige Entwicklung eines Finanzinstruments zu.

Quelle: FactSet

Aktuellstes Research

Branchen		
Datum	Überschrift	Download
09.07.2024	 Aktienempfehlungen Österreich	
24.06.2024	 Aktienempfehlungen Österreich	
21.06.2024	 Global Equity Ratings	
21.06.2024	 Aktienempfehlungen Global	
14.06.2024	 Equity Weekly	

Details

11.07.2024 17:25:00

Kurs

116,90 SEK

Differenz ➔ 0,00% (0,00)

Stammdaten

ISIN SE0007074281

Symbol HPOL B

Börse London Stock
Exchange European
Trade Reporting

Währung SEK

Branche Chemie / Pharma /
Gesundheit

Wertpapierkategorie Aktie

Marktkapitalisierung
(Mio) 3.409 EURBenchmark OMX STOCKHOLM
30 INDEX

Marktdaten

Geld (Volumen) 114,00 SEK (3.000)

Brief (Volumen) 119,80 SEK (3.000)

Eröffnung 117,00 SEK

Hoch 117,00 SEK

Tief 116,90 SEK

Schluss Vortag 116,90 SEK

VWAP 126,00 SEK

Volumen (Stück) -

Gehandelte Stückzahl -

Trades 2

Letztes Volumen -

Performance und Risiko

	6M	1J	3J
Perf (%)	+0,52%	+1,78%	+5,94%
Perf (abs.)	+0,60	+2,05	+6,55
Beta	1,06	1,13	1,14
Volatilität	19,22	21,57	27,44

5J



Die Wertentwicklung der Vergangenheit lässt keine verlässlichen Rückschlüsse auf die zukünftige Entwicklung eines Finanzinstruments zu.

Quelle: FactSet

Kursdaten

Ø Kurs 5 Tage Ø Volumen 5 Tage (Stk.)	117,23 SEK (0)
Ø Kurs 30 Tage Ø Volumen 30 Tage (Stk.)	121,26 SEK (0)
Ø Kurs 100 Tage Ø Volumen 100 Tage (Stk.)	125,85 SEK (20)
Ø Kurs 250 Tage Ø Volumen 250 Tage	115,35 SEK (8)
Hoch seit 1.1. Datum	137,80 SEK (10.04.2024)
Tief seit 1.1. Datum	111,65 SEK (17.01.2024)
52 Wochen Hoch Datum	137,80 SEK (10.04.2024)
52 Wochen Tief Datum	90,10 SEK (25.10.2023)

Alle Börsen für HEXPOL AB CLASS B

Börse	Datum	Zeit	Kurs	Gehandeltes Volumen	Trades
Tradegate	11.07.2024	16:21	10,34 EUR	0,03	11
Stuttgart	11.07.2024	13:53	10,21 EUR	0,00	9
Nasdaq Stockholm	11.07.2024	18:00	118,10 SEK	21,13	668
München	11.07.2024	08:16	10,26 EUR	0,00	1
London Stock Exchange European Trade Reporting	11.07.2024	17:25	116,90 SEK	0,00	2
Frankfurt	11.07.2024	17:15	10,40 EUR	0,00	6
FINRA other OTC Issues	26.06.2024	21:23	10,854 USD	0,01	4

Düsseldorf	11.07.2024	16:00	10,27 EUR	0,00	3
Berlin	11.07.2024	18:46	10,33 EUR	0,00	14

Firmenprofil

Firmenlogo



Kontaktdetails

HEXPOL AB

--

Skeppsbron 3 221 20 Malmö

Telefon+46-40-254660

Fax: +46-40-254689

E-mail: info@hexpol.com

Firmenprofil

-

Vorstandsmitglieder

Georg Brunstam	Vorstandsvorsitzender
Carsten Rüter	Vorstandsmitglied
Jan Wikström	Vorstandsmitglied
Ken Bloom	Vorstandsmitglied
Magnus Berglund	Vorstandsmitglied
Peter Rosén	Vorstandsmitglied
Ralph Wolkener	Vorstandsmitglied

Aufsichtsrat

Alf Göran Göransson	Aufsichtsratsvorsitzender
Ann Kerstin Birgitta Lindell	Aufsichtsratsmitglied
Jan-Anders Edvin Månsson	Aufsichtsratsmitglied
Eva Christina Malin Persson	Aufsichtsratsmitglied
Henrik Elmin	Aufsichtsratsmitglied
Märta I K Schörling Andreen	Aufsichtsratsmitglied
Nils Johan Einar Andersson	Aufsichtsratsmitglied