

BOUSSARD & GAVAUDAN HLDG LTD.

ISIN: GG00B1FQG453 WKN: 29098

Übersicht

28.06.2024 17:35:26

Kurs

26,30 EUR

Differenz  0,00% (0,00)

Stammdaten

ISIN GG00B1FQG453

Symbol BGHL

Börse London Stock Exchange

Währung EUR

Branche Finanzsektor

Wertpapierkategorie Aktie

Marktkapitalisierung 327 EUR (Mio)

Benchmark FTSE 100

Marktdaten

Geld (Volumen) 26,20 EUR (400)

Brief (Volumen) 26,40 EUR (200)

Eröffnung 26,30 EUR

Hoch 26,30 EUR

Tief 26,30 EUR

Schluss Vortag 26,30 EUR

VWAP 26,40 EUR

Volumen (Stück) -

Gehandelte Stückzahl -

Trades 2

Letztes Volumen -

Futures und Optionen

Zugehörige Futures -

Zugehörige Optionen -











5J



Die Wertentwicklung der Vergangenheit lässt keine verlässlichen Rückschlüsse auf die zukünftige Entwicklung eines Finanzinstruments zu.

Quelle: FactSet

Aktuellstes Research

Branchen		
Datum	Überschrift	Download
28.06.2024	 Equity Weekly	
24.06.2024	 Aktienempfehlungen Österreich	
21.06.2024	 Global Equity Ratings	
21.06.2024	 Aktienempfehlungen Global	
14.06.2024	 Global Equity Ratings	

Details

28.06.2024 17:35:26

Kurs

26,30 EUR

Differenz ➔ 0,00% (0,00)

Stammdaten

ISIN	GG00B1FQG453
Symbol	BGHL
Börse	London Stock Exchange
Währung	EUR
Branche	Finanzsektor
Wertpapierkategorie	Aktie
Marktkapitalisierung (Mio)	327 EUR
Benchmark	FTSE 100

Marktdaten

Geld (Volumen)	26,20 EUR (400)
Brief (Volumen)	26,40 EUR (200)
Eröffnung	26,30 EUR
Hoch	26,30 EUR
Tief	26,30 EUR
Schluss Vortag	26,30 EUR
VWAP	26,40 EUR
Volumen (Stück)	-
Gehandelte Stückzahl	-
Trades	2
Letztes Volumen	-

Performance und Risiko

	6M	1J	3J
Perf (%)	+2,73%	+20,64%	+21,76%
Perf (abs.)	+0,70	+4,50	+4,70
Beta	-0,17	0,00	0,01
Volatilität	4,03	9,66	8,14

5J



Die Wertentwicklung der Vergangenheit lässt keine verlässlichen Rückschlüsse auf die zukünftige Entwicklung eines Finanzinstruments zu.

Quelle: FactSet

Kursdaten

Ø Kurs 5 Tage Ø Volumen 5 Tage (Stk.)	26,32 EUR (30)
Ø Kurs 30 Tage Ø Volumen 30 Tage (Stk.)	26,26 EUR (503)
Ø Kurs 100 Tage Ø Volumen 100 Tage (Stk.)	25,93 EUR (448)
Ø Kurs 250 Tage Ø Volumen 250 Tage	24,96 EUR (613)
Hoch seit 1.1. Datum	26,40 EUR (20.06.2024)
Tief seit 1.1. Datum	25,01 EUR (28.02.2024)
52 Wochen Hoch Datum	26,40 EUR (20.06.2024)
52 Wochen Tief Datum	21,40 EUR (14.07.2023)

Arbitrage Ansichten

Börse 📍	Datum	Zeit	Kurs	Gehandeltes Volumen	Trades
München	28.06.2024	08:00	25,40 EUR	0,00	1
London Stock Exchange	28.06.2024	17:35	26,30 EUR	0,00	2
Frankfurt	28.06.2024	15:29	25,80 EUR	0,00	4
Euronext Amsterdam	28.06.2024	17:35	26,60 EUR	0,02	4
Berlin	28.06.2024	08:08	26,20 EUR	0,00	1

Firmenprofil

Firmenlogo

Kontaktdetails

BOUSSARD & GAVAUDAN HOLDING LTD.

--

One Vine street - W1J 0AH London

Telefon+44-20-3751-5400

Fax: +

E-mail: -

Firmenprofil

-

Vorstandsmitglieder

Emmanuel Gavaudan Vorstandsvorsitzender

Emmanuel Boussard Vorstandsmitglied

Aufsichtsrat

Erich Bonnet Aufsichtsratsmitglied

Frederic Hervouet Aufsichtsratsmitglied

Luke Allen Aufsichtsratsmitglied

Sylvie Sauton Aufsichtsratsmitglied