

INTERNATIONAL PETROLEUM CORP.

ISIN: CA46016U1084 WKN: -

Übersicht

14.08.2024 08:03:45

Kurs

12,75 EUR

Differenz  -0,47% (-0,06)

Stammdaten

ISIN CA46016U1084

Symbol IPCO

Börse München

Währung EUR

Branche Energie / Rohstoffe

Wertpapierkategorie Aktie

Marktkapitalisierung (Mio) 1.578 EUR

Benchmark S&P/TSX 60 INDEX

Marktdaten

Geld (Volumen) -

Brief (Volumen) -

Eröffnung 12,75 EUR

Hoch 12,75 EUR

Tief 12,75 EUR

Schluss Vortag 12,81 EUR

VWAP 12,30 EUR

Volumen (Stück) 0

Gehandelte Stückzahl 0,00

Trades 2

Letztes Volumen 0

Futures und Optionen

Zugehörige Futures -

Zugehörige Optionen -









5J



Die Wertentwicklung der Vergangenheit lässt keine verlässlichen Rückschlüsse auf die zukünftige Entwicklung eines Finanzinstruments zu.

Quelle: FactSet

Aktuellstes Research

| Branchen | | |
|------------|---|---|
| Datum | Überschrift | Download |
| 13.08.2024 |  Aktienempfehlungen Österreich |  |
| 12.08.2024 |  Global Equity Ratings |  |
| 12.08.2024 |  Aktienempfehlungen Global |  |
| 09.08.2024 |  Equity Weekly |  |
| 02.08.2024 |  Equity Weekly |  |

Details

14.08.2024 08:03:45

Kurs

12,75 EUR

Differenz ▼ -0,47% (-0,06)

Stammdaten

ISIN CA46016U1084

Symbol IPOCO

Börse München

Währung EUR

Branche Energie / Rohstoffe

Wertpapierkategorie Aktie

Marktkapitalisierung 1.578 EUR (Mio)

Benchmark S&P/TSX 60 INDEX

Marktdaten

Geld (Volumen) -

Brief (Volumen) -

Eröffnung 12,75 EUR

Hoch 12,75 EUR

Tief 12,75 EUR

Schluss Vortag 12,81 EUR

VWAP 12,30 EUR

Volumen (Stück) 0

Gehandelte Stückzahl 0,00

Trades 2

Letztes Volumen 0

Performance und Risiko

| | 6M | 1J | 3J |
|-------------|---------|---------|----------|
| Perf (%) | +23,61% | +51,64% | +229,29% |
| Perf (abs.) | +2,44 | +4,34 | +8,88 |
| Beta | 0,73 | 0,74 | 0,90 |
| Volatilität | 27,11 | 30,53 | 34,35 |



5J

Die Wertentwicklung der Vergangenheit lässt keine verlässlichen Rückschlüsse auf die zukünftige Entwicklung eines Finanzinstruments zu.

Quelle: FactSet

Kursdaten

| | |
|---|------------------------|
| Ø Kurs 5 Tage Ø Volumen 5 Tage (Stk.) | 12,61 EUR (0) |
| Ø Kurs 30 Tage Ø Volumen 30 Tage (Stk.) | 13,03 EUR (33) |
| Ø Kurs 100 Tage Ø Volumen 100 Tage (Stk.) | 12,34 EUR (14) |
| Ø Kurs 250 Tage Ø Volumen 250 Tage | 10,77 EUR (10) |
| Hoch seit 1.1. Datum | 13,62 EUR (19.07.2024) |
| Tief seit 1.1. Datum | 9,24 EUR (07.02.2024) |
| 52 Wochen Hoch Datum | 13,62 EUR (19.07.2024) |
| 52 Wochen Tief Datum | 8,22 EUR (05.10.2023) |

Arbitrage Ansichten

| Börse | Datum | Zeit | Kurs | Gehandeltes Volumen | Trades |
|---|------------|-------|------------|---------------------|--------|
| Tradegate | 14.08.2024 | 22:02 | 12,75 EUR | 0,00 | 1 |
| Toronto Stock Exchange | 14.08.2024 | 22:00 | 19,25 CAD | 0,69 | 288 |
| Stuttgart | 14.08.2024 | 15:37 | 12,58 EUR | 0,00 | 8 |
| Nasdaq Stockholm | 14.08.2024 | 18:00 | 147,50 SEK | 10,64 | 672 |
| München | 14.08.2024 | 08:03 | 12,75 EUR | 0,00 | 2 |
| London Stock Exchange European Trade Reporting | 14.08.2024 | 17:30 | 146,65 SEK | 0,00 | 2 |
| Frankfurt | 14.08.2024 | 21:52 | 12,69 EUR | 0,00 | 3 |

| | | | | | |
|------------------------|------------|-------|------------|------|----|
| FINRA other OTC Issues | 13.08.2024 | 20:40 | 13,886 USD | 0,06 | 6 |
| Düsseldorf | 14.08.2024 | 19:31 | 12,67 EUR | 0,00 | 6 |
| Berlin | 14.08.2024 | 21:43 | 12,73 EUR | 0,00 | 19 |

Firmenprofil

Firmenlogo



Firmenprofil

-

Kontaktdetails

INTERNATIONAL PETROLEUM

--

Telefon-

Fax: -

E-mail: -