

AMUNDI S.A.

ISIN: **FR0004125920** WKN: -

Übersicht

16.08.2024 08:10:41

Kurs

66,35 EUR

Differenz  1,69% (1,10)

Stammdaten

ISIN	FR0004125920
Symbol	AMUN
Börse	Düsseldorf
Währung	EUR
Branche	Finanzsektor
Wertpapierkategorie	Aktie
Marktkapitalisierung (Mio)	13.660 EUR
Benchmark	CAC 40 INDEX

Marktdaten

Geld (Volumen)	-
Brief (Volumen)	-
Eröffnung	66,35 EUR
Hoch	66,35 EUR
Tief	66,35 EUR
Schluss Vortag	65,25 EUR
VWAP	-
Volumen (Stück)	0
Gehandelte Stückzahl	0,00
Trades	2
Letztes Volumen	0

Futures und Optionen




Zugehörige Futures	24
Zugehörige Optionen	-

5J



Die Wertentwicklung der Vergangenheit lässt keine verlässlichen Rückschlüsse auf die zukünftige Entwicklung eines Finanzinstruments zu.
Quelle: FactSet

Aktuellstes Research

Branchen		Märkte	
Datum		Überschrift	Download
13.08.2024		Aktienempfehlungen Österreich	
12.08.2024		Global Equity Ratings	
12.08.2024		Aktienempfehlungen Global	
02.08.2024		Equity Weekly	
29.07.2024		Aktienempfehlungen Österreich	

Details

16.08.2024 08:10:41

Kurs

66,35 EUR

Differenz ▲ 1,69% (1,10)

Stammdaten

ISIN	FR0004125920
Symbol	AMUN
Börse	Düsseldorf
Währung	EUR
Branche	Finanzsektor
Wertpapierkategorie	Aktie
Marktkapitalisierung (Mio)	13.660 EUR
Benchmark	CAC 40 INDEX

Marktdaten

Geld (Volumen)	-
Brief (Volumen)	-
Eröffnung	66,35 EUR
Hoch	66,35 EUR
Tief	66,35 EUR
Schluss Vortag	65,25 EUR
VWAP	-
Volumen (Stück)	0
Gehandelte Stückzahl	0,00
Trades	2
Letztes Volumen	0

Performance und Risiko

	6M	1J	3J
Perf (%)	+10,58%	+26,86%	-18,29%
Perf (abs.)	+6,35	+14,05	-14,85
Beta	1,28	1,26	1,22
Volatilität	25,10	22,83	28,00

5J



Die Wertentwicklung der Vergangenheit lässt keine verlässlichen Rückschlüsse auf die zukünftige Entwicklung eines Finanzinstruments zu.

Quelle: FactSet

Kursdaten

Ø Kurs 5 Tage Ø Volumen 5 Tage (Stk.)	64,64 EUR (0)
Ø Kurs 30 Tage Ø Volumen 30 Tage (Stk.)	65,03 EUR (0)
Ø Kurs 100 Tage Ø Volumen 100 Tage (Stk.)	65,56 EUR (0)
Ø Kurs 250 Tage Ø Volumen 250 Tage	60,45 EUR (0)
Hoch seit 1.1. Datum	72,50 EUR (15.05.2024)
Tief seit 1.1. Datum	58,65 EUR (14.02.2024)
52 Wochen Hoch Datum	72,50 EUR (15.05.2024)
52 Wochen Tief Datum	48,34 EUR (27.10.2023)

Alle Börsen für AMUNDI S.A.

Börse	Datum	Zeit	Kurs	Gehandeltes Volumen	Trades
Xetra	16.08.2024	17:35	67,00 EUR	0,00	2
Wiener Börse	16.08.2024	15:30	66,65 EUR	0,00	4
Tradegate	16.08.2024	22:26	66,85 EUR	0,05	9
Stuttgart	16.08.2024	15:43	66,60 EUR	0,00	11
München	16.08.2024	08:09	66,30 EUR	0,00	2
London Stock Exchange European Trade Reporting	16.08.2024	17:30	67,025 EUR	0,00	2
Hannover	16.08.2024	08:01	66,45 EUR	0,00	3

Frankfurt	16.08.2024	09:31	66,55 EUR	0,00	2
FINRA other OTC Issues	06.08.2024	15:30	68,90 USD	0,01	1
Euronext Paris	16.08.2024	17:20	66,75 EUR	2,07	588
Euronext Milan MTF Trading After Hours	-	-	-	0,00	-
Düsseldorf	16.08.2024	08:10	66,35 EUR	0,00	2
Berlin	16.08.2024	08:09	66,30 EUR	0,00	3

Firmenprofil

Firmenlogo



Kontaktdetails

AMUNDI SA

--

Telefon-

Fax: -

E-mail: -

Firmenprofil

-

Vorstandsmitglieder

Valérie Baudson Vorstandsvorsitzender

Domenico Aiello Vorstandsmitglied

Aufsichtsrat

Philippe Brassac Aufsichtsratsvorsitzender

Michel Jacques Mathieu Aufsichtsratsmitglied

Robert Leblanc Aufsichtsratsmitglied

Bénédicte Chréten Aufsichtsratsmitglied

Christian Rouchon Aufsichtsratsmitglied

Christine Grillet Aufsichtsratsmitglied

Hélène Molinari Aufsichtsratsmitglied

Joseph Ouedraogo Aufsichtsratsmitglied

Laurence Danon-Arnaud Aufsichtsratsmitglied

Michèle Guibert Aufsichtsratsmitglied

Nathalie Wright Aufsichtsratsmitglied

Nicolas Mauré Aufsichtsratsmitglied

Patrice Gentié Aufsichtsratsmitglied

Virginie Cayatte Aufsichtsratsmitglied

Yves Perrier Aufsichtsratsmitglied