

ELMOS SEMICONDUCTOR SE

ISIN: DE0005677108 WKN: 567710

Übersicht

14.06.2024 08:16:02

Kurs

82,90 EUR

Differenz  -3,04% (-2,60)

Stammdaten

ISIN	DE0005677108
Symbol	ELG
Börse	Hamburg
Währung	EUR
Branche	Technologie
Wertpapierkategorie	Aktie
Marktkapitalisierung (Mio)	1.387 EUR
Benchmark	DAX KURSINDEX

Marktdaten

Geld (Volumen)	-
Brief (Volumen)	-
Eröffnung	82,90 EUR
Hoch	82,90 EUR
Tief	82,90 EUR
Schluss Vortag	85,50 EUR
VWAP	-
Volumen (Stück)	0
Gehandelte Stückzahl	0,00
Trades	3
Letztes Volumen	0

Futures und Optionen

Zugehörige Futures	-
Zugehörige Optionen	-









5J



Die Wertentwicklung der Vergangenheit lässt keine verlässlichen Rückschlüsse auf die zukünftige Entwicklung eines Finanzinstruments zu.

Quelle: FactSet

Aktuellstes Research

Branchen		Märkte	
Datum		Überschrift	Download
14.06.2024		Global Equity Ratings	
14.06.2024		Aktienempfehlungen Global	
11.06.2024		Aktienempfehlungen Österreich	
31.05.2024		Equity Weekly	
29.05.2024		Global Equity Ratings	

Details

14.06.2024 08:16:02

Kurs

82,90 EUR

Differenz ▼ -3,04% (-2,60)

Stammdaten

ISIN	DE0005677108
Symbol	ELG
Börse	Hamburg
Währung	EUR
Branche	Technologie
Wertpapierkategorie	Aktie
Marktkapitalisierung (Mio)	1.387 EUR
Benchmark	DAX KURSINDEX

Marktdaten

Geld (Volumen)	-
Brief (Volumen)	-
Eröffnung	82,90 EUR
Hoch	82,90 EUR
Tief	82,90 EUR
Schluss Vortag	85,50 EUR
VWAP	-
Volumen (Stück)	0
Gehandelte Stückzahl	0,00
Trades	3
Letztes Volumen	0

Performance und Risiko

	6M	1J	3J
Perf (%)	+10,39%	+8,94%	+129,01%
Perf (abs.)	+7,80	+6,80	+46,70
Beta	1,06	1,17	1,13
Volatilität	43,81	41,93	44,59

5J



Die Wertentwicklung der Vergangenheit lässt keine verlässlichen Rückschlüsse auf die zukünftige Entwicklung eines Finanzinstruments zu.

Quelle: FactSet

Kursdaten

Ø Kurs 5 Tage Ø Volumen 5 Tage (Stk.)	86,26 EUR (0)
Ø Kurs 30 Tage Ø Volumen 30 Tage (Stk.)	81,58 EUR (0)
Ø Kurs 100 Tage Ø Volumen 100 Tage (Stk.)	74,63 EUR (7)
Ø Kurs 250 Tage Ø Volumen 250 Tage	72,17 EUR (5)
Hoch seit 1.1. Datum	89,60 EUR (06.06.2024)
Tief seit 1.1. Datum	62,80 EUR (18.01.2024)
52 Wochen Hoch Datum	89,60 EUR (06.06.2024)
52 Wochen Tief Datum	59,00 EUR (18.09.2023)

Alle Börsen für ELMOS SEMICONDUCTOR SE

Börse	Datum	Zeit	Kurs	Gehandeltes Volumen	Trades
Xetra	14.06.2024	17:35	81,00 EUR	1,05	267
Tradegate	14.06.2024	22:26	80,50 EUR	0,26	56
Stuttgart	14.06.2024	21:45	80,50 EUR	0,02	63
München	14.06.2024	09:07	83,60 EUR	0,00	2
London Stock Exchange European Trade Reporting	14.06.2024	17:30	80,90 EUR	0,00	2
Hannover	14.06.2024	08:16	82,90 EUR	0,00	3
Hamburg	14.06.2024	08:16	82,90 EUR	0,00	3

Frankfurt	14.06.2024	18:34	79,90	EUR	0,00	1
FINRA other OTC Issues	29.05.2024	17:31	89,23	USD	0,01	1
Düsseldorf	14.06.2024	19:31	79,60	EUR	0,00	7
Berlin	14.06.2024	08:01	82,50	EUR	0,00	3

Firmenprofil

Firmenlogo



Kontakt details

ELMOS SEMICONDUCTOR SE

--

Heinrich-Hertz-Strasse 1 - 44227 Dortmund

Telefon+49-231-75-49-0

Fax: +

E-mail: info@elmos.com

Firmenprofil

-

Vorstandsmitglieder

Arne Schneider	Vorstandsmitglied
Jan Dienstuhl	Vorstandsmitglied
Guido Meyer	Vorstandsmitglied

Aufsichtsrat

Klaus Weyer	Aufsichtsratsvorsitzender
Dirk Hoheisel	Aufsichtsratsmitglied
Günter Zimmer	Aufsichtsratsmitglied
Volkmar Tanneberger	Aufsichtsratsmitglied
Sven-Olaf Schellenberg	Aufsichtsratsmitglied
Thomas Lehner	Aufsichtsratsmitglied