

ELMOS SEMICONDUCTOR SE

ISIN: DE0005677108 WKN: 567710

Übersicht

12.07.2024 08:01:39

Kurs

77,70 EUR

Differenz  4,16% (3,10)

Stammdaten

ISIN	DE0005677108
Symbol	ELG
Börse	Berlin
Währung	EUR
Branche	Technologie
Wertpapierkategorie	Aktie
Marktkapitalisierung (Mio)	1.394 EUR
Benchmark	DAX KURSINDEX

Marktdaten

Geld (Volumen)	-
Brief (Volumen)	-
Eröffnung	77,70 EUR
Hoch	77,70 EUR
Tief	77,70 EUR
Schluss Vortag	74,60 EUR
VWAP	-
Volumen (Stück)	0
Gehandelte Stückzahl	0,00
Trades	3
Letztes Volumen	0

Futures und Optionen

Zugehörige Futures	-
Zugehörige Optionen	-






5J



Die Wertentwicklung der Vergangenheit lässt keine verlässlichen Rückschlüsse auf die zukünftige Entwicklung eines Finanzinstruments zu.

Quelle: FactSet

Aktuellstes Research

Branchen		Märkte	
Datum		Überschrift	Download
12.07.2024		Global Equity Ratings	
12.07.2024		Aktienempfehlungen Global	
09.07.2024		Aktienempfehlungen Österreich	
05.07.2024		Equity Weekly	
24.06.2024		Aktienempfehlungen Österreich	

Details

12.07.2024 08:01:39

Kurs

77,70 EUR

Differenz ▲ 4,16% (3,10)

Stammdaten

ISIN	DE0005677108
Symbol	ELG
Börse	Berlin
Währung	EUR
Branche	Technologie
Wertpapierkategorie	Aktie
Marktkapitalisierung (Mio)	1.394 EUR
Benchmark	DAX KURSINDEX

Marktdaten

Geld (Volumen)	-
Brief (Volumen)	-
Eröffnung	77,70 EUR
Hoch	77,70 EUR
Tief	77,70 EUR
Schluss Vortag	74,60 EUR
VWAP	-
Volumen (Stück)	0
Gehandelte Stückzahl	0,00
Trades	3
Letztes Volumen	0

Performance und Risiko

	6M	1J	3J
Perf (%)	+17,91%	-2,63%	+103,14%
Perf (abs.)	+11,80	-2,10	+39,45
Beta	0,95	1,10	1,14
Volatilität	42,18	40,47	46,83

5J



Die Wertentwicklung der Vergangenheit lässt keine verlässlichen Rückschlüsse auf die zukünftige Entwicklung eines Finanzinstruments zu.

Quelle: FactSet

Kursdaten

Ø Kurs 5 Tage Ø Volumen 5 Tage (Stk.)	76,04 EUR (160)
Ø Kurs 30 Tage Ø Volumen 30 Tage (Stk.)	80,12 EUR (28)
Ø Kurs 100 Tage Ø Volumen 100 Tage (Stk.)	76,66 EUR (10)
Ø Kurs 250 Tage Ø Volumen 250 Tage	72,25 EUR (12)
Hoch seit 1.1. Datum	89,20 EUR (06.06.2024)
Tief seit 1.1. Datum	62,60 EUR (30.01.2024)
52 Wochen Hoch Datum	89,20 EUR (06.06.2024)
52 Wochen Tief Datum	59,50 EUR (18.09.2023)

Arbitrage Ansichten

Börse 📍	Datum	Zeit	Kurs	Gehandeltes Volumen	Trades
Xetra	12.07.2024	17:35	81,40 EUR	2,25	539
Tradegate	12.07.2024	22:26	82,50 EUR	0,40	84
Stuttgart	12.07.2024	21:55	81,50 EUR	0,17	70
München	12.07.2024	08:01	77,70 EUR	0,00	2
London Stock Exchange European Trade Reporting	12.07.2024	17:30	81,50 EUR	0,00	2
Hannover	12.07.2024	08:16	77,60 EUR	0,00	3
Hamburg	12.07.2024	20:44	82,90 EUR	0,01	2

Frankfurt	12.07.2024	17:20	81,80	EUR	0,01	2
FINRA other OTC Issues	29.05.2024	17:31	89,23	USD	0,01	1
Düsseldorf	12.07.2024	19:39	82,10	EUR	0,02	5
Berlin	12.07.2024	08:01	77,70	EUR	0,00	3

Firmenprofil

Firmenlogo



Kontakt details

ELMOS SEMICONDUCTOR SE

--

Heinrich-Hertz-Strasse 1 - 44227 Dortmund

Telefon+49-231-75-49-0

Fax: +

E-mail: info@elmos.com

Firmenprofil

-

Vorstandsmitglieder

Arne Schneider	Vorstandsmitglied
Jan Dienstuhl	Vorstandsmitglied
Guido Meyer	Vorstandsmitglied

Aufsichtsrat

Klaus Weyer	Aufsichtsratsvorsitzender
Dirk Hoheisel	Aufsichtsratsmitglied
Günter Zimmer	Aufsichtsratsmitglied
Volkmar Tanneberger	Aufsichtsratsmitglied
Sven-Olaf Schellenberg	Aufsichtsratsmitglied
Thomas Lehner	Aufsichtsratsmitglied