

## HEALIUS LTD.

ISIN: AU0000033359

WKN: PRY

## Übersicht

17.09.2024 08:10:22

Kurs  
1,67 AUDDifferenz  -2,62% (-0,05)

## Stammdaten

ISIN AU0000033359

Symbol HLS

Börse Australian Securities  
Exchange

Währung AUD

Branche Chemie / Pharma /  
Gesundheit

Wertpapierkategorie Aktie

Marktkapitalisierung 735 EUR  
(Mio)Benchmark ASX ALL  
ORDINARIES INDEX

## Marktdaten

Geld (Volumen) 1,67 AUD (3.390)

Brief (Volumen) 1,68 AUD (8.930)

Eröffnung 1,735 AUD

Hoch 1,735 AUD

Tief 1,66 AUD

Schluss Vortag 1,715 AUD

VWAP 1,682311 AUD

Volumen (Stück) 1.404.539

Gehandelte Stückzahl 2.362.870,86

Trades 2.461

Letztes Volumen -

## Futures und Optionen

Zugehörige Futures -

Zugehörige Optionen -





5J



Die Wertentwicklung der Vergangenheit lässt keine verlässlichen Rückschlüsse auf die zukünftige Entwicklung eines Finanzinstruments zu.

Quelle: FactSet

## Aktuellstes Research

Branchen			
Datum		Überschrift	Download
13.09.2024		Equity Weekly	
11.09.2024		Global Equity Ratings	
11.09.2024		Aktienempfehlungen Global	
09.09.2024		Aktienempfehlungen Österreich	
05.09.2024		Global Equity Ratings	

## Details

17.09.2024 08:10:22

## Kurs

1,67 AUD

Differenz  -2,62% (-0,05)

## Stammdaten

ISIN	AU0000033359
Symbol	HLS
Börse	Australian Securities Exchange
Währung	AUD
Branche	Chemie / Pharma / Gesundheit
Wertpapierkategorie	Aktie
Marktkapitalisierung (Mio)	735 EUR
Benchmark	ASX ALL ORDINARIES INDEX

## Marktdaten

Geld (Volumen)	1,67 AUD (3.390)
Brief (Volumen)	1,68 AUD (8.930)
Eröffnung	1,735 AUD
Hoch	1,735 AUD
Tief	1,66 AUD
Schluss Vortag	1,715 AUD
VWAP	1,682311 AUD
Volumen (Stück)	1.404.539
Gehandelte Stückzahl	2.362.870,86
Trades	2.461
Letztes Volumen	-

## Performance und Risiko

	6M	1J	3J
Perf (%)	+32,54%	-32,66%	-66,19%
Perf (abs.)	+0,41	-0,81	-3,27
Beta	-	-	-
Volatilität	42,43	63,50	44,61

5J



Die Wertentwicklung der Vergangenheit lässt keine verlässlichen Rückschlüsse auf die zukünftige Entwicklung eines Finanzinstruments zu.

Quelle: FactSet

## Kursdaten

Ø Kurs 5 Tage   Ø Volumen 5 Tage (Stk.)	1,69 AUD (1.461.309)
Ø Kurs 30 Tage   Ø Volumen 30 Tage (Stk.)	1,59 AUD (2.654.583)
Ø Kurs 100 Tage   Ø Volumen 100 Tage (Stk.)	1,44 AUD (2.603.371)
Ø Kurs 250 Tage   Ø Volumen 250 Tage	1,52 AUD (2.493.820)
Hoch seit 1.1.   Datum	1,80 AUD (03.09.2024)
Tief seit 1.1.   Datum	1,08 AUD (02.05.2024)
52 Wochen Hoch   Datum	2,48 AUD (18.09.2023)
52 Wochen Tief   Datum	1,08 AUD (02.05.2024)

## Alle Börsen für HEALIUS LTD.

Börse 	Datum	Zeit	Kurs	Gehandeltes Volumen	Trades
Stuttgart	17.09.2024	11:00	0,98 EUR	0,00	4
Frankfurt	17.09.2024	08:04	0,945 EUR	0,00	2
FINRA other OTC Issues	23.08.2024	20:08	0,97 USD	0,00	1
Düsseldorf	17.09.2024	08:10	0,94 EUR	0,00	3
Australian Securities Exchange	17.09.2024	08:10	1,67 AUD	2,36	2.461

## Firmenprofil

### Firmenlogo



### Firmenprofil

-

### Kontakt details

HEALIUS

--

Pacific Highway, Level 6 203 2065 St.  
Leonards

Telefon+61 2 9432 9400

Fax: +61 2 9432 9447

E-mail: -