

## PRIME OFFICE A/S

ISIN: DK0060137594 WKN: -

## Übersicht

21.05.2018 17:59:02

Kurs  
131,00 DKKDifferenz  1,55% (2,00)

## Stammdaten

ISIN	DK0060137594
Symbol	PRIMOF
Börse	London Stock Exchange
Währung	DKK
Branche	Diverse
Wertpapierkategorie	Aktie
Marktkapitalisierung (Mio)	92 EUR
Benchmark	OMX COPENHAGEN 20 INDEX (DKK)

## Marktdaten

Geld (Volumen)	-
Brief (Volumen)	-
Eröffnung	131,00 DKK
Hoch	131,00 DKK
Tief	131,00 DKK
Schluss Vortag	129,00 DKK
VWAP	-
Volumen (Stück)	-
Gehandelte Stückzahl	-
Trades	1
Letztes Volumen	-

## Futures und Optionen

Zugehörige Futures	-
Zugehörige Optionen	-









5J

Chart  
nicht verfügbar

Die Wertentwicklung der Vergangenheit lässt keine verlässlichen Rückschlüsse auf die zukünftige Entwicklung eines Finanzinstruments zu.

Quelle: FactSet

## Aktuellstes Research

Branchen			
Datum		Überschrift	Download
21.06.2024		Equity Weekly	
21.06.2024		Global Equity Ratings	
21.06.2024		Aktienempfehlungen Global	
14.06.2024		Equity Weekly	
14.06.2024		Global Equity Ratings	

## Details

21.05.2018 17:59:02

## Kurs

131,00 DKK

Differenz  1,55% (2,00)

## Stammdaten

ISIN	DK0060137594
Symbol	PRIMOF
Börse	London Stock Exchange
Währung	DKK
Branche	Diverse
Wertpapierkategorie	Aktie
Marktkapitalisierung (Mio)	92 EUR
Benchmark	OMX COPENHAGEN 20 INDEX (DKK)

## Marktdaten

Geld (Volumen)	-
Brief (Volumen)	-
Eröffnung	131,00 DKK
Hoch	131,00 DKK
Tief	131,00 DKK
Schluss Vortag	129,00 DKK
VWAP	-
Volumen (Stück)	-
Gehandelte Stückzahl	-
Trades	1
Letztes Volumen	-

## Performance und Risiko

	6M	1J	3J
Perf (%)	-	-	-
Perf (abs.)	-	-	-
Beta	-0,45	-0,15	-0,01
Volatilität	116,84	116,84	116,84

5J

Chart  
nicht verfügbar

Die Wertentwicklung der Vergangenheit lässt keine verlässlichen Rückschlüsse auf die zukünftige Entwicklung eines Finanzinstruments zu.

Quelle: FactSet

## Kursdaten

Ø Kurs 5 Tage   Ø Volumen 5 Tage (Stk.)	129,60 DKK (0)
Ø Kurs 30 Tage   Ø Volumen 30 Tage (Stk.)	126,13 DKK (0)
Ø Kurs 100 Tage   Ø Volumen 100 Tage (Stk.)	113,40 DKK (0)
Ø Kurs 250 Tage   Ø Volumen 250 Tage	- DKK (0)
Hoch seit 1.1.   Datum	134,00 DKK (10.01.2018)
Tief seit 1.1.   Datum	120,00 DKK (07.02.2018)
52 Wochen Hoch   Datum	134,00 DKK (10.01.2018)
52 Wochen Tief   Datum	120,00 DKK (07.02.2018)

## Alle Börsen für PRIME OFFICE A/S

Börse 	Datum	Zeit	Kurs	Gehandeltes Volumen	Trades
Nasdaq Copenhagen	20.06.2024	17:20	182,00 DKK	0,04	3
London Stock Exchange	21.05.2018	17:59	131,00 DKK	0,00	1

# Firmenprofil

## Firmenlogo

### Kontaktgegevens

PRIME OFFICE A/S

--

----

Telefon-

Fax: -

E-mail: -

## Firmenprofil

-