

VEIDEKKE AS

ISIN: **NO0005806802** WKN: -

Übersicht

17.07.2024 15:44:31

Kurs

10,26 EUR

Differenz  0,98% (0,10)

Stammdaten

ISIN	NO0005806802
Symbol	VEI
Börse	Stuttgart
Währung	EUR
Branche	Bauindustrie
Wertpapierkategorie	Aktie
Marktkapitalisierung (Mio)	1.373 EUR
Benchmark	OSLO BØRS ALL-SHARE GI INDEX (NOK)

Marktdaten

Geld (Volumen)	- (0)
Brief (Volumen)	- (0)
Eröffnung	10,20 EUR
Hoch	10,28 EUR
Tief	10,20 EUR
Schluss Vortag	10,16 EUR
VWAP	-
Volumen (Stück)	0
Gehandelte Stückzahl	0,00
Trades	13
Letztes Volumen	0

Futures und Optionen





Zugehörige Futures	-
Zugehörige Optionen	-

5J



Die Wertentwicklung der Vergangenheit lässt keine verlässlichen Rückschlüsse auf die zukünftige Entwicklung eines Finanzinstruments zu.
Quelle: FactSet

Aktuellstes Research

Branchen			
Datum		Überschrift	Download
15.07.2024		Aktienempfehlungen Global	
12.07.2024		Global Equity Ratings	
09.07.2024		Aktienempfehlungen Österreich	
05.07.2024		Equity Weekly	
24.06.2024		Aktienempfehlungen Österreich	

Details

17.07.2024 15:44:31

Kurs

10,26 EUR

Differenz ▲ 0,98% (0,10)

Stammdaten

ISIN	NO0005806802
Symbol	VEI
Börse	Stuttgart
Währung	EUR
Branche	Bauindustrie
Wertpapierkategorie	Aktie
Marktkapitalisierung (Mio)	1.373 EUR
Benchmark	OSLO BØRS ALL-SHARE GI INDEX (NOK)

Marktdaten

Geld (Volumen)	- (0)
Brief (Volumen)	- (0)
Eröffnung	10,20 EUR
Hoch	10,28 EUR
Tief	10,20 EUR
Schluss Vortag	10,16 EUR
VWAP	-
Volumen (Stück)	0
Gehandelte Stückzahl	0,00
Trades	13
Letztes Volumen	0

Performance und Risiko

	6M	1J	3J
Perf (%)	+24,67%	+3,32%	-5,18%
Perf (abs.)	+2,03	+0,33	-0,56
Beta	0,23	0,50	0,46
Volatilität	26,99	25,54	28,54

5J



Die Wertentwicklung der Vergangenheit lässt keine verlässlichen Rückschlüsse auf die zukünftige Entwicklung eines Finanzinstruments zu.

Quelle: FactSet

Kursdaten

Ø Kurs 5 Tage Ø Volumen 5 Tage (Stk.)	10,10 EUR (3)
Ø Kurs 30 Tage Ø Volumen 30 Tage (Stk.)	9,94 EUR (24)
Ø Kurs 100 Tage Ø Volumen 100 Tage (Stk.)	9,80 EUR (35)
Ø Kurs 250 Tage Ø Volumen 250 Tage	9,12 EUR (34)
Hoch seit 1.1. Datum	10,36 EUR (27.05.2024)
Tief seit 1.1. Datum	8,18 EUR (22.01.2024)
52 Wochen Hoch Datum	10,36 EUR (27.05.2024)
52 Wochen Tief Datum	7,71 EUR (23.10.2023)

Arbitrage Ansichten

Börse	Datum	Zeit	Kurs	Gehandeltes Volumen	Trades
Stuttgart	17.07.2024	15:44	10,26 EUR	0,00	13
München	17.07.2024	08:19	10,24 EUR	0,00	2
London Stock Exchange European Trade Reporting	17.07.2024	16:20	121,80 NOK	0,00	2
Frankfurt	17.07.2024	09:46	10,30 EUR	0,00	3
First North Stockholm	11.07.2024	18:00	121,00 NOK	0,01	1
Düsseldorf	17.07.2024	08:12	10,18 EUR	0,00	3
Berlin	17.07.2024	21:43	10,38 EUR	0,00	19

Firmenprofil

Firmenlogo

Kontaktgegevens

VEIDEKKE

--

Telefon-

Fax: -

E-mail: -

Firmenprofil

-