

MANZ AG

ISIN: DE000A0JQ5U3

WKN: A0JQ5U

Übersicht

21.04.2021 10:31:52

Kurs

54,50 EUR

Differenz  9,22% (4,60)

Stammdaten

ISIN	DE000A0JQ5U3
Symbol	M5Z
Börse	London Stock Exchange
Währung	EUR
Branche	Technologie
Wertpapierkategorie	Aktie
Marktkapitalisierung (Mio)	47 EUR
Benchmark	DAX KURSINDEX

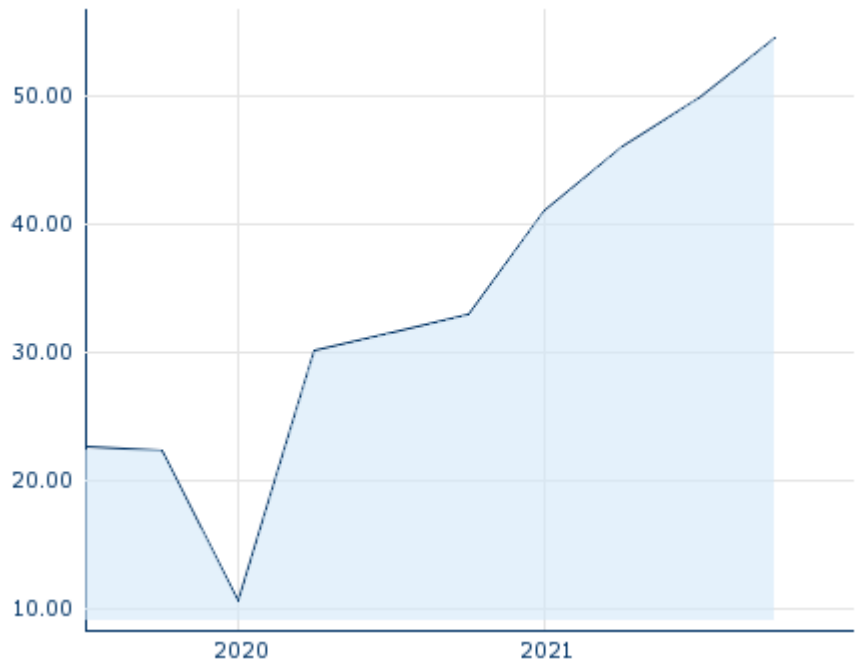
Marktdaten

Geld (Volumen)	23,55 EUR (1.500)
Brief (Volumen)	24,75 EUR (1.500)
Eröffnung	54,50 EUR
Hoch	54,50 EUR
Tief	54,50 EUR
Schluss Vortag	49,90 EUR
VWAP	54,50 EUR
Volumen (Stück)	55
Gehandelte Stückzahl	2.997,50
Trades	1
Letztes Volumen	55

Futures und Optionen





Zugehörige Futures	-
Zugehörige Optionen	-

5J



Die Wertentwicklung der Vergangenheit lässt keine verlässlichen Rückschlüsse auf die zukünftige Entwicklung eines Finanzinstruments zu.
Quelle: FactSet

Aktuellstes Research

Branchen		Märkte	
Datum		Überschrift	Download
12.07.2024		Global Equity Ratings	
12.07.2024		Aktienempfehlungen Global	
09.07.2024		Aktienempfehlungen Österreich	
05.07.2024		Equity Weekly	
24.06.2024		Aktienempfehlungen Österreich	

Details

21.04.2021 10:31:52

Kurs

54,50 EUR

Differenz ▲ 9,22% (4,60)

Stammdaten

ISIN	DE000A0JQ5U3
Symbol	M5Z
Börse	London Stock Exchange
Währung	EUR
Branche	Technologie
Wertpapierkategorie	Aktie
Marktkapitalisierung (Mio)	47 EUR
Benchmark	DAX KURSINDEX

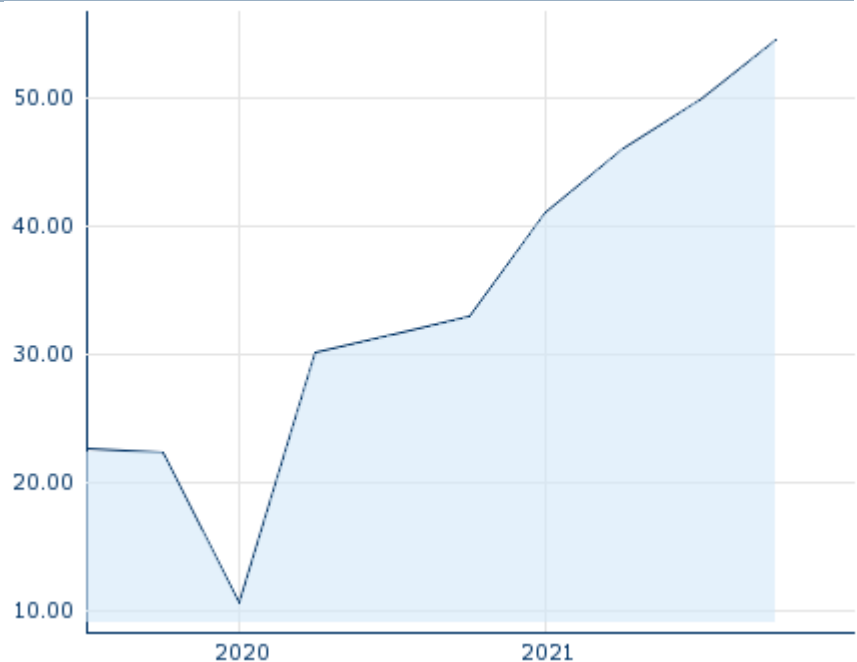
Marktdaten

Geld (Volumen)	23,55 EUR (1.500)
Brief (Volumen)	24,75 EUR (1.500)
Eröffnung	54,50 EUR
Hoch	54,50 EUR
Tief	54,50 EUR
Schluss Vortag	49,90 EUR
VWAP	54,50 EUR
Volumen (Stück)	55
Gehandelte Stückzahl	2.997,50
Trades	1
Letztes Volumen	55

Performance und Risiko

	6M	1J	3J
Perf (%)	-	-	-
Perf (abs.)	-	-	-
Beta	0,63	0,65	1,12
Volatilität	-	-	-

5J



Die Wertentwicklung der Vergangenheit lässt keine verlässlichen Rückschlüsse auf die zukünftige Entwicklung eines Finanzinstruments zu.

Quelle: FactSet

Kursdaten

Ø Kurs 5 Tage Ø Volumen 5 Tage (Stk.)	- EUR (-)
Ø Kurs 30 Tage Ø Volumen 30 Tage (Stk.)	- EUR (-)
Ø Kurs 100 Tage Ø Volumen 100 Tage (Stk.)	- EUR (1)
Ø Kurs 250 Tage Ø Volumen 250 Tage	- EUR (1)
Hoch seit 1.1. Datum	- EUR (-)
Tief seit 1.1. Datum	- EUR (-)
52 Wochen Hoch Datum	- EUR (-)
52 Wochen Tief Datum	- EUR (-)

Arbitrage Ansichten

Börse	Datum	Zeit	Kurs	Gehandeltes Volumen	Trades
Xetra	12.07.2024	17:36	5,40 EUR	0,03	26
Tradegate	12.07.2024	22:26	5,44 EUR	0,05	26
Stuttgart	12.07.2024	21:55	5,36 EUR	0,01	66
München	12.07.2024	08:01	5,42 EUR	0,00	1
London Stock Exchange	21.04.2021	10:31	54,50 EUR	0,00	1
Hannover	12.07.2024	08:16	5,40 EUR	0,00	3
Hamburg	12.07.2024	08:16	5,40 EUR	0,00	3

Frankfurt	12.07.2024	08:01	5,40 EUR	0,00	2
FINRA other OTC Issues	01.07.2024	16:45	6,22 USD	0,00	1
Euronext Milan MTF Trading After Hours	12.07.2024	17:44	5,46 EUR	0,00	1
Euronext Milan MTF Global Equity Market	12.07.2024	17:44	5,46 EUR	0,00	1
Düsseldorf	12.07.2024	19:30	5,50 EUR	0,00	7
Berlin	12.07.2024	08:01	5,40 EUR	0,00	3

Firmenprofil

Firmenlogo



Kontaktdetails

MANZ AG

--

Steigaeckerstrasse 5 - 72768 Reutlingen

Telefon+49-7121-9000-0

Fax: +49-7121-9000-99

E-mail: info@manz.com

Firmenprofil

-

Vorstandsmitglieder

Martin Drasch	Vorstandsvorsitzender
Manfred Hochleitner	Vorstandsmitglied

Aufsichtsrat

Heiko Aurenz	Aufsichtsratsvorsitzender
Michael Powalla	Aufsichtsratsmitglied
Xu Zhiming	Aufsichtsratsmitglied
Dieter Manz	Aufsichtsratsmitglied