

## ASPO PLC

ISIN: FI0009008072

WKN: ASPO

## Übersicht

08.01.2020 11:49:53

## Kurs

7,601 EUR

Differenz  -13,13% (-1,15)

## Stammdaten

ISIN	FI0009008072
Symbol	ASPO
Börse	London Stock Exchange
Währung	EUR
Branche	Energie / Rohstoffe
Wertpapierkategorie	Aktie
Marktkapitalisierung (Mio)	187 EUR
Benchmark	OMX-HELSINKI 25 INDEX


## Marktdaten

Geld (Volumen)	8,54 EUR (4.000)
Brief (Volumen)	8,96 EUR (4.000)
Eröffnung	7,601 EUR
Hoch	7,601 EUR
Tief	7,601 EUR
Schluss Vortag	8,75 EUR
VWAP	7,601 EUR
Volumen (Stück)	800
Gehandelte Stückzahl	6.080,80
Trades	1
Letztes Volumen	800

## Futures und Optionen

Zugehörige Futures	-
Zugehörige Optionen	-








5J



Die Wertentwicklung der Vergangenheit lässt keine verlässlichen Rückschlüsse auf die zukünftige Entwicklung eines Finanzinstruments zu.

Quelle: FactSet

## Aktuellstes Research

Branchen	Märkte	Datum	Überschrift	Download
		18.10.2024	 Equity Weekly	
		14.10.2024	 Aktienempfehlungen Österreich	
		11.10.2024	 Equity Weekly	
		04.10.2024	 Equity Weekly	
		27.09.2024	 Global Equity Ratings	

## Details

08.01.2020 11:49:53

## Kurs

7,601 EUR

Differenz  -13,13% (-1,15)

## Stammdaten

ISIN	F10009008072
Symbol	ASPO
Börse	London Stock Exchange
Währung	EUR
Branche	Energie / Rohstoffe
Wertpapierkategorie	Aktie
Marktkapitalisierung (Mio)	187 EUR
Benchmark	OMX-HELSINKI 25 INDEX

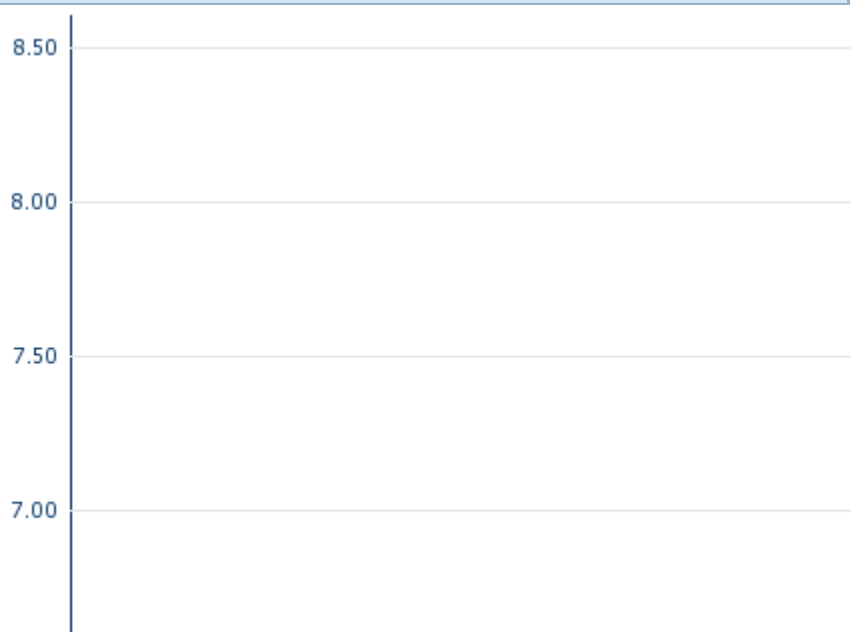
## Marktdaten

Geld (Volumen)	8,54 EUR (4.000)
Brief (Volumen)	8,96 EUR (4.000)
Eröffnung	7,601 EUR
Hoch	7,601 EUR
Tief	7,601 EUR
Schluss Vortag	8,75 EUR
VWAP	7,601 EUR
Volumen (Stück)	800
Gehandelte Stückzahl	6.080,80
Trades	1
Letztes Volumen	800

## Performance und Risiko

	6M	1J	3J
Perf (%)	-	-	-
Perf (abs.)	-	-	-
Beta	0,19	0,26	0,72
Volatilität	-	-	-

5J



Die Wertentwicklung der Vergangenheit lässt keine verlässlichen Rückschlüsse auf die zukünftige Entwicklung eines Finanzinstruments zu.

Quelle: FactSet

## Kursdaten

Ø Kurs 5 Tage   Ø Volumen 5 Tage (Stk.)	- EUR (-)
Ø Kurs 30 Tage   Ø Volumen 30 Tage (Stk.)	- EUR (-)
Ø Kurs 100 Tage   Ø Volumen 100 Tage (Stk.)	- EUR (-)
Ø Kurs 250 Tage   Ø Volumen 250 Tage	- EUR (-)
Hoch seit 1.1.   Datum	- EUR (-)
Tief seit 1.1.   Datum	- EUR (-)
52 Wochen Hoch   Datum	- EUR (-)
52 Wochen Tief   Datum	- EUR (-)

## Arbitrage Ansichten

Börse 	Datum	Zeit	Kurs	Gehandeltes Volumen	Trades
Stuttgart	18.10.2024	13:25	5,84 EUR	0,00	8
Nasdaq Helsinki	18.10.2024	18:00	5,96 EUR	0,03	42
London Stock Exchange	08.01.2020	11:49	7,601 EUR	0,01	1
Frankfurt	18.10.2024	08:11	5,86 EUR	0,00	2
Düsseldorf	18.10.2024	08:12	5,84 EUR	0,00	3
Berlin	18.10.2024	19:35	5,96 EUR	0,00	16

# Firmenprofil

## Firmenlogo



## Firmenprofil

-

## Kontaktdetails

ASPO

--

----

Telefon-

Fax: -

E-mail: -