

NEXTERA ENERGY INC.

ISIN: **US65339F1012** WKN: **65339F101**

Übersicht

16.07.2024 17:32:18

Kurs

65,38 EUR

Differenz  -1,31% (-0,87)

Stammdaten

ISIN	US65339F1012
Symbol	NEE
Börse	Wiener Börse
Währung	EUR
Branche	Diverse
Wertpapierkategorie	Aktie
Marktkapitalisierung (Mio)	135.550 EUR
Benchmark	S&P 500

Marktdaten

Geld (Volumen)	-
Brief (Volumen)	-
Eröffnung	65,21 EUR
Hoch	65,86 EUR
Tief	65,21 EUR
Schluss Vortag	66,25 EUR
VWAP	66,60 EUR
Volumen (Stück)	0
Gehandelte Stückzahl	0,00
Trades	5
Letztes Volumen	0

Futures und Optionen

Zugehörige Futures	15
Zugehörige Optionen	-





5J



Die Wertentwicklung der Vergangenheit lässt keine verlässlichen Rückschlüsse auf die zukünftige Entwicklung eines Finanzinstruments zu.

Quelle: FactSet

Aktuellstes Research

Instrument	Branchen	Märkte	
Datum		Überschrift	Download
15.07.2024		Aktienempfehlungen Global	
12.07.2024		Global Equity Ratings	
21.06.2024		Global Equity Ratings	
21.06.2024		Aktienempfehlungen Global	
14.06.2024		Global Equity Ratings	

Details

16.07.2024 17:32:18

Kurs

65,38 EUR

Differenz ⬇ -1,31% (-0,87)

Stammdaten

ISIN	US65339F1012
Symbol	NEE
Börse	Wiener Börse
Währung	EUR
Branche	Diverse
Wertpapierkategorie	Aktie
Marktkapitalisierung (Mio)	135.550 EUR
Benchmark	S&P 500

Marktdaten

Geld (Volumen)	-
Brief (Volumen)	-
Eröffnung	65,21 EUR
Hoch	65,86 EUR
Tief	65,21 EUR
Schluss Vortag	66,25 EUR
VWAP	66,60 EUR
Volumen (Stück)	0
Gehandelte Stückzahl	0,00
Trades	5
Letztes Volumen	0

Performance und Risiko

	6M	1J	3J
Perf (%)	+17,13%	+0,28%	-0,97%
Perf (abs.)	+9,56	+0,18	-0,64
Beta	0,50	0,61	0,70
Volatilität	26,23	29,16	26,47

5J



Die Wertentwicklung der Vergangenheit lässt keine verlässlichen Rückschlüsse auf die zukünftige Entwicklung eines Finanzinstruments zu.

Quelle: FactSet

Kursdaten

Ø Kurs 5 Tage Ø Volumen 5 Tage (Stk.)	67,45 EUR (0)
Ø Kurs 30 Tage Ø Volumen 30 Tage (Stk.)	67,65 EUR (6)
Ø Kurs 100 Tage Ø Volumen 100 Tage (Stk.)	62,95 EUR (14)
Ø Kurs 250 Tage Ø Volumen 250 Tage	59,10 EUR (12)
Hoch seit 1.1. Datum	73,22 EUR (03.06.2024)
Tief seit 1.1. Datum	50,23 EUR (04.03.2024)
52 Wochen Hoch Datum	73,22 EUR (03.06.2024)
52 Wochen Tief Datum	45,56 EUR (06.10.2023)

Alle Börsen für NEXTERA ENERGY INC.

Börse	Datum	Zeit	Kurs	Gehandeltes Volumen	Trades
Wiener Börse	16.07.2024	17:32	65,38 EUR	0,00	5
Tradegate	16.07.2024	22:26	65,95 EUR	0,73	92
Stuttgart	16.07.2024	21:22	66,04 EUR	0,00	12
NYSE	16.07.2024	22:00	71,90 USD	757,57	102.617
München	16.07.2024	16:48	65,69 EUR	0,00	2
London Stock Exchange	11.07.2024	15:30	73,50 USD	0,04	1
Frankfurt	16.07.2024	19:54	66,34 EUR	0,03	7
Düsseldorf	16.07.2024	19:31	65,99 EUR	0,02	7

Firmenprofil

Firmenlogo



Kontakt details

NEXTERA ENERGY INC.

--

700 Universe Boulevard - 33408-2657 Juno Beach

Telefon+1-561-694-4000

Fax: +

E-mail: -

Firmenprofil

-

Vorstandsmitglieder

Amy Lane Member of Board of Directors

Darryl Wilson Member of Board of Directors

David Porges Member of Board of Directors

Dev Stahlkopf Member of Board of Directors

Geoffrey Martha Member of Board of Directors

James Camaren Member of Board of Directors

John Stall Member of Board of Directors

Kirk Hachigian Member of Board of Directors

Maria Henry Member of Board of Directors

Naren Gursahaney Member of Board of Directors

Nicole Arnaboldi Member of Board of Directors

John Ketchum Vorstandsvorsitzender

Armando Pimentel Vorstandsmitglied

Charles E. Sieving Vorstandsmitglied

James May Vorstandsmitglied

Kirk Crews Vorstandsmitglied

Mark E. Hickson Vorstandsmitglied

Mark Lemasney Vorstandsmitglied

Rebecca J. Kujawa Vorstandsmitglied

Ron Reagan Vorstandsmitglied