

ELMERA GROUP ASA

ISIN: NO0010815673 WKN: -

Übersicht

03.05.2024 21:43:05

Kurs
2,885 EURDifferenz  3,41% (0,10)

Stammdaten

ISIN	NO0010815673
Symbol	FKRFT
Börse	Berlin
Währung	EUR
Branche	Technologie
Wertpapierkategorie	Aktie
Marktkapitalisierung (Mio)	319 EUR
Benchmark	OSLO BØRS ALL-SHARE GI INDEX (NOK)

Marktdaten

Geld (Volumen)	-
Brief (Volumen)	-
Eröffnung	2,79 EUR
Hoch	2,90 EUR
Tief	2,79 EUR
Schluss Vortag	2,79 EUR
VWAP	-
Volumen (Stück)	0
Gehandelte Stückzahl	0,00
Trades	18
Letztes Volumen	0

Futures und Optionen

Zugehörige Futures	-
Zugehörige Optionen	-











5J



Die Wertentwicklung der Vergangenheit lässt keine verlässlichen Rückschlüsse auf die zukünftige Entwicklung eines Finanzinstruments zu.

Quelle: FactSet

Aktuellstes Research

Branchen			
Datum		Überschrift	Download
03.05.2024		Equity Weekly	
29.04.2024		Aktienempfehlungen Österreich	
26.04.2024		Equity Weekly	
26.04.2024		Global Equity Ratings	
26.04.2024		Aktienempfehlungen Global	

Details

03.05.2024 21:43:05

Kurs

2,885 EUR

Differenz ▲ 3,41% (0,10)

Stammdaten

ISIN	NO0010815673
Symbol	FKRFT
Börse	Berlin
Währung	EUR
Branche	Technologie
Wertpapierkategorie	Aktie
Marktkapitalisierung (Mio)	319 EUR
Benchmark	OSLO BØRS ALL-SHARE GI INDEX (NOK)

Marktdaten

Geld (Volumen)	-
Brief (Volumen)	-
Eröffnung	2,79 EUR
Hoch	2,90 EUR
Tief	2,79 EUR
Schluss Vortag	2,79 EUR
VWAP	-
Volumen (Stück)	0
Gehandelte Stückzahl	0,00
Trades	18
Letztes Volumen	0

Performance und Risiko

	6M	1J	3J
Perf (%)	+44,11%	+100,63%	-53,88%
Perf (abs.)	+0,88	+1,45	-3,37
Beta	0,47	0,75	0,86
Volatilität	33,54	39,93	51,20

5J



Die Wertentwicklung der Vergangenheit lässt keine verlässlichen Rückschlüsse auf die zukünftige Entwicklung eines Finanzinstruments zu.

Quelle: FactSet

Kursdaten

Ø Kurs 5 Tage Ø Volumen 5 Tage (Stk.)	2,798 EUR (0)
Ø Kurs 30 Tage Ø Volumen 30 Tage (Stk.)	2,850 EUR (0)
Ø Kurs 100 Tage Ø Volumen 100 Tage (Stk.)	2,720 EUR (750)
Ø Kurs 250 Tage Ø Volumen 250 Tage	2,261 EUR (302)
Hoch seit 1.1. Datum	3,030 EUR (04.04.2024)
Tief seit 1.1. Datum	2,480 EUR (03.01.2024)
52 Wochen Hoch Datum	3,030 EUR (04.04.2024)
52 Wochen Tief Datum	1,400 EUR (04.05.2023)

Alle Börsen für ELMERA GROUP ASA

Börse	Datum	Zeit	Kurs	Gehandeltes Volumen	Trades
Tradegate	03.05.2024	22:26	2,89 EUR	0,01	1
Stuttgart	03.05.2024	15:26	2,865 EUR	0,00	12
München	03.05.2024	08:03	2,79 EUR	0,00	2
Frankfurt	03.05.2024	21:49	2,855 EUR	0,00	3
First North Stockholm	02.05.2024	09:00	33,00 NOK	0,01	1
Düsseldorf	03.05.2024	08:12	2,78 EUR	0,00	3
Berlin	03.05.2024	21:43	2,885 EUR	0,00	18

Firmenprofil

Firmenlogo

Elmera Group

Firmenprofil

-

Kontakt details

ELMERA GROUP

--

Telefon-

Fax: -

E-mail: -