

LINDE PLC

ISIN: **IE000S9YS762**

WKN: **G54950103**

Übersicht

07.06.2024 17:32:32

Kurs

404,80 EUR

Differenz  1,71% (6,80)

Stammdaten

ISIN	IE000S9YS762
Symbol	LIN
Börse	Wiener Börse
Währung	EUR
Branche	Chemie / Pharma / Gesundheit
Wertpapierkategorie	Aktie
Marktkapitalisierung (Mio)	191.423 EUR
Benchmark	FTSE 100

Marktdaten

Geld (Volumen)	-
Brief (Volumen)	-
Eröffnung	398,20 EUR
Hoch	404,80 EUR
Tief	398,20 EUR
Schluss Vortag	398,00 EUR
VWAP	398,20 EUR
Volumen (Stück)	20
Gehandelte Stückzahl	7.964,00
Trades	2
Letztes Volumen	0

Futures und Optionen




Zugehörige Futures	-
Zugehörige Optionen	568



Die Wertentwicklung der Vergangenheit lässt keine verlässlichen Rückschlüsse auf die zukünftige Entwicklung eines Finanzinstruments zu.

Quelle: FactSet

Aktuellstes Research

Instrument	Branchen		
Datum	Überschrift		Download
29.05.2024	 Global Equity Ratings		
29.05.2024	 Aktienempfehlungen Global		
26.04.2024	 Global Equity Ratings		
26.04.2024	 Aktienempfehlungen Global		
03.04.2024	 Global Equity Ratings		

Details

07.06.2024 17:32:32

Kurs

404,80 EUR

Differenz ▲ 1,71% (6,80)

Stammdaten

ISIN	IE000S9YS762
Symbol	LIN
Börse	Wiener Börse
Währung	EUR
Branche	Chemie / Pharma / Gesundheit
Wertpapierkategorie	Aktie
Marktkapitalisierung (Mio)	191.423 EUR
Benchmark	FTSE 100

Marktdaten

Geld (Volumen)	-
Brief (Volumen)	-
Eröffnung	398,20 EUR
Hoch	404,80 EUR
Tief	398,20 EUR
Schluss Vortag	398,00 EUR
VWAP	398,20 EUR
Volumen (Stück)	20
Gehandelte Stückzahl	7.964,00
Trades	2
Letztes Volumen	0

Performance und Risiko

	6M	1J	3J
Perf (%)	+9,61%	+20,03%	+68,95%
Perf (abs.)	+35,50	+67,55	+165,20
Beta	0,11	0,23	0,70
Volatilität	17,12	15,81	20,37

5J



Die Wertentwicklung der Vergangenheit lässt keine verlässlichen Rückschlüsse auf die zukünftige Entwicklung eines Finanzinstruments zu.

Quelle: FactSet

Kursdaten

Ø Kurs 5 Tage Ø Volumen 5 Tage (Stk.)	398,40 EUR (13)
Ø Kurs 30 Tage Ø Volumen 30 Tage (Stk.)	399,53 EUR (6)
Ø Kurs 100 Tage Ø Volumen 100 Tage (Stk.)	405,39 EUR (14)
Ø Kurs 250 Tage Ø Volumen 250 Tage	376,72 EUR (21)
Hoch seit 1.1. Datum	436,20 EUR (13.03.2024)
Tief seit 1.1. Datum	367,55 EUR (11.01.2024)
52 Wochen Hoch Datum	436,20 EUR (13.03.2024)
52 Wochen Tief Datum	330,80 EUR (11.07.2023)

Arbitrage Ansichten

Börse	Datum	Zeit	Kurs	Gehandeltes Volumen	Trades
Xetra	07.06.2024	17:36	404,40 EUR	11,37	760
Wiener Börse	07.06.2024	17:32	404,80 EUR	0,01	2
Tradegate	07.06.2024	22:26	401,40 EUR	3,11	253
Stuttgart	07.06.2024	16:07	403,40 EUR	0,06	16
Nasdaq	07.06.2024	22:00	433,70 USD	649,10	35.208
München	07.06.2024	08:00	398,00 EUR	0,00	1
London Stock Exchange	04.06.2024	14:16	396,20 EUR	0,01	2

Hannover	07.06.2024	08:16	398,20	EUR	0,00	3
Hamburg	07.06.2024	17:02	403,80	EUR	0,02	5
Frankfurt	07.06.2024	18:39	402,40	EUR	0,34	25
Düsseldorf	07.06.2024	19:30	403,00	EUR	0,28	7
Berlin	07.06.2024	08:03	398,00	EUR	0,00	1

Firmenprofil

Firmenlogo



Kontaktdetails

LINDE PLC

--

Forge, 43 Church Street West - GU21 6HT
Woking

Telefon+44-1483-242-200

Fax: +

E-mail: contactus@linde.com

Firmenprofil

-

Vorstandsmitglieder

Sanjiv Lamba	Vorstandsvorsitzender
David Strauss	Vorstandsmitglied
Guillermo Bichara	Vorstandsmitglied
John Panikar	Vorstandsmitglied
Jürgen Nowicki	Vorstandsmitglied
Matthew J. White	Vorstandsmitglied
Sean Durbin	Vorstandsmitglied

Aufsichtsrat

Stephen Angel	Aufsichtsratsvorsitzender
Ann-Kristin Achleitner	Aufsichtsratsmitglied
Thomas Enders	Aufsichtsratsmitglied
Victoria Ossadnik	Aufsichtsratsmitglied
Alberto Weisser	Aufsichtsratsmitglied
Hugh Grant	Aufsichtsratsmitglied
Josef Kaeser	Aufsichtsratsmitglied
Paula Reynolds	Aufsichtsratsmitglied
Robert Wood	Aufsichtsratsmitglied