

GBP INT RATE SWAP (ANN/6MO) GBP LIBOR 20 YEARS

ISIN: -

27.07.2024 05:00:18

Kurs
4,2300 %

Differenz  0,00 (0 Bp)

Stammdaten

ISIN -
Symbol -.OTD
Börse OTC Data Services
Wertpapierkategorie Zinssatz

Marktdaten

Eröffnung 4,2300%
Schluss Vortag 4,2300%

Performance und Risiko

	6M	1J	3J
Perf (%)	+3,42%	+0,71%	+364,84%
Perf (abs.)	+0,14	+0,03	+3,32
Beta	-	-	-
Volatilität	10,19	16,97	38,09

Futures und Optionen

Zugehörige Futures -
Zugehörige Optionen -

5J












Die Wertentwicklung der Vergangenheit lässt keine verlässlichen Rückschlüsse auf die zukünftige Entwicklung eines Finanzinstruments zu.
Quelle: FactSet

Kursdaten

Ø Kurs 5 Tage Ø Volumen 5 Tage (Stk.)	4,2300 % (0)
Ø Kurs 30 Tage Ø Volumen 30 Tage (Stk.)	4,2305 % (0)
Ø Kurs 100 Tage Ø Volumen 100 Tage (Stk.)	4,2391 % (0)
Ø Kurs 250 Tage Ø Volumen 250 Tage	4,1099 % (0)
Hoch seit 1.1. Datum	4,3936 % (25.04.2024)
Tief seit 1.1. Datum	3,6400 % (01.01.2024)
52 Wochen Hoch Datum	4,8174 % (23.10.2023)
52 Wochen Tief Datum	3,5100 % (27.12.2023)

Aktuellstes Research

Märkte	Datum	Überschrift	Download
	26.07.2024	 Week Ahead	
	26.07.2024	 Wochenausblick	
	25.07.2024	 CEE Special Report Can we work more for longer?	
	24.07.2024	 Credit Markets Weekly	
	24.07.2024	 Credit Markets Weekly (DE)	