

## ADRIATIC METALS PLC

ISIN: AU0000004772 WKN: -

## Übersicht

16.09.2024 21:59:44

Kurs  
2,22 USDDifferenz  0,91% (0,02)

## Stammdaten

ISIN	AU0000004772
Symbol	ADT
Börse	FINRA other OTC Issues
Währung	USD
Branche	Energie / Rohstoffe
Wertpapierkategorie	Aktie
Marktkapitalisierung (Mio)	650 EUR
Benchmark	FTSE 100

## Marktdaten

Geld (Volumen)	-
Brief (Volumen)	-
Eröffnung	2,22 USD
Hoch	2,22 USD
Tief	2,135 USD
Schluss Vortag	2,20 USD
VWAP	2,184427 USD
Volumen (Stück)	15.721
Gehandelte Stückzahl	34.341,37
Trades	14
Letztes Volumen	100

## Futures und Optionen

Zugehörige Futures	-
Zugehörige Optionen	-







5J

Die Wertentwicklung der Vergangenheit lässt keine verlässlichen Rückschlüsse auf die zukünftige Entwicklung eines Finanzinstruments zu.

Quelle: FactSet

## Aktuellstes Research

Branchen			
Datum		Überschrift	Download
11.09.2024		Global Equity Ratings	
11.09.2024		Aktienempfehlungen Global	
09.09.2024		Aktienempfehlungen Österreich	
06.09.2024		Equity Weekly	
05.09.2024		Global Equity Ratings	

## Details

16.09.2024 21:59:44

Kurs  
2,22 USDDifferenz ▲ 0,91% (0,02)

## Stammdaten

ISIN	AU0000004772
Symbol	ADT
Börse	FINRA other OTC Issues
Währung	USD
Branche	Energie / Rohstoffe
Wertpapierkategorie	Aktie
Marktkapitalisierung (Mio)	650 EUR
Benchmark	FTSE 100

## Marktdaten

Geld (Volumen)	-
Brief (Volumen)	-
Eröffnung	2,22 USD
Hoch	2,22 USD
Tief	2,135 USD
Schluss Vortag	2,20 USD
VWAP	2,184427 USD
Volumen (Stück)	15.721
Gehandelte Stückzahl	34.341,37
Trades	14
Letztes Volumen	100

## Performance und Risiko

	6M	1J	3J
Perf (%)	-9,09%	-5,98%	+2,80%
Perf (abs.)	-0,22	-0,14	+0,06
Beta	-	-	-
Volatilität	63,99	62,84	68,25

5J



Die Wertentwicklung der Vergangenheit lässt keine verlässlichen Rückschlüsse auf die zukünftige Entwicklung eines Finanzinstruments zu.

Quelle: FactSet

## Kursdaten

Ø Kurs 5 Tage   Ø Volumen 5 Tage (Stk.)	2,01 USD (91.656)
Ø Kurs 30 Tage   Ø Volumen 30 Tage (Stk.)	1,97 USD (48.694)
Ø Kurs 100 Tage   Ø Volumen 100 Tage (Stk.)	2,47 USD (48.582)
Ø Kurs 250 Tage   Ø Volumen 250 Tage	2,39 USD (39.999)
Hoch seit 1.1.   Datum	3,37 USD (21.05.2024)
Tief seit 1.1.   Datum	1,71 USD (08.08.2024)
52 Wochen Hoch   Datum	3,37 USD (21.05.2024)
52 Wochen Tief   Datum	1,71 USD (08.08.2024)

## Arbitrage Ansichten

Börse	Datum	Zeit	Kurs	Gehandeltes Volumen	Trades
TradeGate	16.09.2024	22:02	1,97 EUR	0,02	7
Frankfurt	16.09.2024	08:08	1,89 EUR	0,00	1
FINRA other OTC Issues	16.09.2024	21:59	2,22 USD	0,03	14
Düsseldorf	16.09.2024	19:30	1,95 EUR	0,00	5
Berlin	16.09.2024	21:46	1,96 EUR	0,00	9
Australian Securities Exchange	16.09.2024	08:10	3,32 AUD	1,54	1.425

# Firmenprofil

## Firmenlogo



## Firmenprofil

-

## Kontakt details

ADRIATIC METALS

--

----

Telefon-

Fax: -

E-mail: -