

LINDE PLC

ISIN: **IE000S9YS762**

WKN: **G54950103**

Übersicht

25.06.2024 11:22:42

Kurs

413,60 EUR

Differenz  -0,19% (-0,80)

Stammdaten

ISIN IE000S9YS762

Symbol LIN

Börse Hamburg

Währung EUR

Branche Chemie / Pharma / Gesundheit

Wertpapierkategorie Aktie

Marktkapitalisierung 198.040 EUR (Mio)

Benchmark FTSE 100

Marktdaten

Geld (Volumen) -

Brief (Volumen) -

Eröffnung 414,60 EUR

Hoch 414,60 EUR

Tief 413,60 EUR

Schluss Vortag 414,40 EUR

VWAP -

Volumen (Stück) 165

Gehandelte Stückzahl 68.284,00

Trades 2

Letztes Volumen 125

Futures und Optionen

Zugehörige Futures -

Zugehörige Optionen 611








5J



Die Wertentwicklung der Vergangenheit lässt keine verlässlichen Rückschlüsse auf die zukünftige Entwicklung eines Finanzinstruments zu.

Quelle: FactSet

Aktuellstes Research

Instrument	Branchen		
Datum	Überschrift		Download
21.06.2024	 Global Equity Ratings		
21.06.2024	 Aktienempfehlungen Global		
14.06.2024	 Global Equity Ratings		
14.06.2024	 Aktienempfehlungen Global		
29.05.2024	 Global Equity Ratings		

Details

25.06.2024 11:22:42

Kurs

413,60 EUR

Differenz ⬇ -0,19% (-0,80)

Stammdaten

ISIN	IE000S9YS762
Symbol	LIN
Börse	Hamburg
Währung	EUR
Branche	Chemie / Pharma / Gesundheit
Wertpapierkategorie	Aktie
Marktkapitalisierung (Mio)	198.040 EUR
Benchmark	FTSE 100

Marktdaten

Geld (Volumen)	-
Brief (Volumen)	-
Eröffnung	414,60 EUR
Hoch	414,60 EUR
Tief	413,60 EUR
Schluss Vortag	414,40 EUR
VWAP	-
Volumen (Stück)	165
Gehandelte Stückzahl	68.284,00
Trades	2
Letztes Volumen	125

Performance und Risiko

	6M	1J	3J
Perf (%)	+11,51%	+22,22%	+73,85%
Perf (abs.)	+42,70	+75,20	+175,70
Beta	0,11	0,19	0,69
Volatilität	14,74	15,38	80,17

5J



Die Wertentwicklung der Vergangenheit lässt keine verlässlichen Rückschlüsse auf die zukünftige Entwicklung eines Finanzinstruments zu.

Quelle: FactSet

Kursdaten

Ø Kurs 5 Tage Ø Volumen 5 Tage (Stk.)	412,12 EUR (161)
Ø Kurs 30 Tage Ø Volumen 30 Tage (Stk.)	401,61 EUR (127)
Ø Kurs 100 Tage Ø Volumen 100 Tage (Stk.)	409,45 EUR (143)
Ø Kurs 250 Tage Ø Volumen 250 Tage	379,87 EUR (120)
Hoch seit 1.1. Datum	436,45 EUR (15.03.2024)
Tief seit 1.1. Datum	367,00 EUR (25.01.2024)
52 Wochen Hoch Datum	436,45 EUR (15.03.2024)
52 Wochen Tief Datum	331,60 EUR (11.07.2023)

Arbitrage Ansichten

Börse	Datum	Zeit	Kurs	Gehandeltes Volumen	Trades
Xetra	25.06.2024	17:40	412,00 EUR	6,04	791
Wiener Börse	25.06.2024	17:32	412,20 EUR	0,00	2
Tradegate	25.06.2024	22:26	411,80 EUR	3,30	241
Stuttgart	25.06.2024	21:13	412,80 EUR	0,44	15
Nasdaq	25.06.2024	22:00	441,17 USD	672,42	23.839
München	25.06.2024	08:03	412,80 EUR	0,00	1
London Stock Exchange	04.06.2024	14:16	396,20 EUR	0,01	2

Hannover	25.06.2024	08:16	413,00	EUR	0,00	1
Hamburg	25.06.2024	11:22	413,60	EUR	0,07	2
Frankfurt	25.06.2024	19:55	411,20	EUR	0,43	27
Düsseldorf	25.06.2024	19:30	411,00	EUR	0,01	7
Berlin	25.06.2024	08:09	412,80	EUR	0,00	1

Firmenprofil

Firmenlogo



Kontakt details

LINDE PLC

--

Forge, 43 Church Street West - GU21 6HT
Woking

Telefon+44-1483-242-200

Fax: +

E-mail: contactus@linde.com

Firmenprofil

-

Vorstandsmitglieder

Sanjiv Lamba	Vorstandsvorsitzender
David Strauss	Vorstandsmitglied
Guillermo Bichara	Vorstandsmitglied
John Panikar	Vorstandsmitglied
Jürgen Nowicki	Vorstandsmitglied
Matthew J. White	Vorstandsmitglied
Sean Durbin	Vorstandsmitglied

Aufsichtsrat

Stephen Angel	Aufsichtsratsvorsitzender
Ann-Kristin Achleitner	Aufsichtsratsmitglied
Thomas Enders	Aufsichtsratsmitglied
Victoria Ossadnik	Aufsichtsratsmitglied
Alberto Weisser	Aufsichtsratsmitglied
Hugh Grant	Aufsichtsratsmitglied
Josef Kaeser	Aufsichtsratsmitglied
Paula Reynolds	Aufsichtsratsmitglied
Robert Wood	Aufsichtsratsmitglied