

DMG MORI AKTIENGESELLSCHAFT

ISIN: DE0005878003 WKN: 587800

Übersicht

27.06.2024 21:55:03

Kurs

43,60 EUR

Differenz  0,23% (0,10)

Stammdaten

ISIN	DE0005878003
Symbol	GIL
Börse	Stuttgart
Währung	EUR
Branche	Industrie
Wertpapierkategorie	Aktie
Marktkapitalisierung (Mio)	3.444 EUR
Benchmark	DAX KURSINDEX

Marktdaten

Geld (Volumen)	- (0)
Brief (Volumen)	- (0)
Eröffnung	43,50 EUR
Hoch	43,70 EUR
Tief	43,40 EUR
Schluss Vortag	43,50 EUR
VWAP	-
Volumen (Stück)	0
Gehandelte Stückzahl	0,00
Trades	60
Letztes Volumen	0

Futures und Optionen

Zugehörige Futures	15
Zugehörige Optionen	-






5J



Die Wertentwicklung der Vergangenheit lässt keine verlässlichen Rückschlüsse auf die zukünftige Entwicklung eines Finanzinstruments zu.

Quelle: FactSet

Aktuellstes Research

Branchen		Märkte	
Datum		Überschrift	Download
24.06.2024		Aktienempfehlungen Österreich	
21.06.2024		Global Equity Ratings	
21.06.2024		Aktienempfehlungen Global	
14.06.2024		Global Equity Ratings	
14.06.2024		Aktienempfehlungen Global	

Details

27.06.2024 21:55:03

Kurs

43,60 EUR

Differenz ▲ 0,23% (0,10)

Stammdaten

ISIN	DE0005878003
Symbol	GIL
Börse	Stuttgart
Währung	EUR
Branche	Industrie
Wertpapierkategorie	Aktie
Marktkapitalisierung (Mio)	3.444 EUR
Benchmark	DAX KURSINDEX

Marktdaten

Geld (Volumen)	- (0)
Brief (Volumen)	- (0)
Eröffnung	43,50 EUR
Hoch	43,70 EUR
Tief	43,40 EUR
Schluss Vortag	43,50 EUR
VWAP	-
Volumen (Stück)	0
Gehandelte Stückzahl	0,00
Trades	60
Letztes Volumen	0

Performance und Risiko

	6M	1J	3J
Perf (%)	+0,23%	+2,59%	+4,57%
Perf (abs.)	+0,10	+1,10	+1,90
Beta	0,00	0,00	0,03
Volatilität	5,96	6,00	6,64

5J



Die Wertentwicklung der Vergangenheit lässt keine verlässlichen Rückschlüsse auf die zukünftige Entwicklung eines Finanzinstruments zu.

Quelle: FactSet

Kursdaten

Ø Kurs 5 Tage Ø Volumen 5 Tage (Stk.)	43,44 EUR (10)
Ø Kurs 30 Tage Ø Volumen 30 Tage (Stk.)	43,49 EUR (137)
Ø Kurs 100 Tage Ø Volumen 100 Tage (Stk.)	43,73 EUR (93)
Ø Kurs 250 Tage Ø Volumen 250 Tage	43,25 EUR (146)
Hoch seit 1.1. Datum	44,30 EUR (23.04.2024)
Tief seit 1.1. Datum	42,60 EUR (02.05.2024)
52 Wochen Hoch Datum	44,30 EUR (23.04.2024)
52 Wochen Tief Datum	42,10 EUR (17.07.2023)

Arbitrage Ansichten

Börse 📍	Datum	Zeit	Kurs	Gehandeltes Volumen	Trades
Xetra	27.06.2024	17:36	43,70 EUR	0,26	25
Wiener Börse	27.06.2024	17:32	43,60 EUR	0,00	2
Tradegate	27.06.2024	22:26	43,70 EUR	0,09	11
Stuttgart	27.06.2024	21:55	43,60 EUR	0,00	60
München	27.06.2024	08:00	43,30 EUR	0,00	2
London Stock Exchange European Trade Reporting	27.06.2024	17:30	43,55 EUR	0,00	2
Hannover	27.06.2024	08:16	43,30 EUR	0,00	3

Hamburg	27.06.2024	08:16	43,30 EUR	0,00	3
Frankfurt	27.06.2024	09:08	43,40 EUR	0,00	2
Düsseldorf	27.06.2024	19:30	43,40 EUR	0,00	7
Berlin	27.06.2024	08:01	43,60 EUR	0,00	3

Firmenprofil

Firmenlogo



Kontaktdetails

DMG MORI AG

--

Gildemeisterstrasse 60 - 33689 Bielefeld

Telefon+49-5205-74-0

Fax: +

E-mail: -

Firmenprofil

-

Vorstandsmitglieder

Alfred Geißler Vorstandsvorsitzender

Hirotake Kobayashi Vorstandsmitglied

Aufsichtsrat

Masahiko Mori Aufsichtsratsvorsitzender

Annette Koehler Aufsichtsratsmitglied

Berend Denkena Aufsichtsratsmitglied

James Nudo Aufsichtsratsmitglied

Dietmar Jansen Aufsichtsratsmitglied

Irene Bader Aufsichtsratsmitglied

Larissa Schikowski Aufsichtsratsmitglied

Michaela Schroll Aufsichtsratsmitglied

Stefan Stetter Aufsichtsratsmitglied

Tanja Fondel Aufsichtsratsmitglied

Thomas Reiter Aufsichtsratsmitglied

Ulrich Hocker Aufsichtsratsmitglied